



EDITAL PÚBLICO
CURSO DE APERFEIÇOAMENTO
FORMAÇÃO PRÉ-ACADÊMICA: EQUIDADE NA PÓS-GRADUAÇÃO
TURMA - 2013

ANEXO I

Nome complete



rua/av.	n.º	
Complemento	Cidade	estado
CEP	País	
telefone fixo (código e n.º.)	celular (código e n.º.)	
e-mail		



RG	CPF
se estrangeiro(a) RNE	Idade
data de nascimento (dd/mm/aaaa)	sexo <input type="checkbox"/> masculino <input type="checkbox"/> feminino
Qual a sua cor ou raça? <input type="checkbox"/> branca <input type="checkbox"/> preta <input type="checkbox"/> amarela <input type="checkbox"/> parda <input type="checkbox"/> indígena	
Qual o seu estado civil? <input type="checkbox"/> solteiro(a) <input type="checkbox"/> casado(a) <input type="checkbox"/> separado(a)/divorciado(a) <input type="checkbox"/> viúvo(a) <input type="checkbox"/> união estável	



com quem você mora atualmente? <input type="checkbox"/> sozinho(a) <input type="checkbox"/> familiares <input type="checkbox"/> amigos <input type="checkbox"/> companheiro(a) <input type="checkbox"/> outros
--



UNIVERSIDADE DO ESTADO DE MATO GROSSO
PRO-REITORIA DE EXTENSÃO E CULTURA (PROEC)
NÚCLEO DE ESTUDOS SOBRE EDUCAÇÃO, GÊNERO, RAÇA E
ALTERIDADE (NEGRA)
PROJETO EQUIDADE NA PÓS-GRADUAÇÃO
negra@unemat.br



sua moradia atual é própria, já paga própria, pagando alugada cedida/emprestada
outros

incluindo você, quantas pessoas residem em sua moradia atual? (*considerare adultos e crianças*)
 I____I____I pessoas

qual é a renda mensal do seu domicílio, isto é, a soma da renda mensal de todos os membros do seu domicílio, incluindo todas as fontes de rendimento? (*indique total ainda que de forma aproximada*) R\$

você tem filhos? não sim → quantos filhos? I____I filhos filhos residem com você?
não sim



atualmente você exerce alguma atividade ou trabalho remunerado? não sim

Se sim, indique abaixo o tipo de atividade, o tipo de dedicação e a remuneração mensal em R\$.

atividade/trabalho	Dedicação	remuneração mensal (R\$)
<input type="checkbox"/> trabalha com carteira assinada	<input type="checkbox"/> total <input type="checkbox"/> parcial	
<input type="checkbox"/> trabalha sem carteira assinada	<input type="checkbox"/> total <input type="checkbox"/> parcial	
<input type="checkbox"/> outra (especificar)_____	<input type="checkbox"/> total <input type="checkbox"/> parcial	

Pai (ou responsável)		Mãe (ou responsável)		Cônjuge/companheiro(a)	
<input type="checkbox"/>	Nunca frequentou escola	<input type="checkbox"/>	Nunca frequentou escola	<input type="checkbox"/>	Nunca frequentou escola
<input type="checkbox"/>	Fundamental incompleto	<input type="checkbox"/>	Fundamental incompleto	<input type="checkbox"/>	Fundamental incompleto
<input type="checkbox"/>	Fundamental completo	<input type="checkbox"/>	Fundamental completo	<input type="checkbox"/>	Fundamental completo
<input type="checkbox"/>	Ensino médio incompleto	<input type="checkbox"/>	Ensino médio incompleto	<input type="checkbox"/>	Ensino médio incompleto
<input type="checkbox"/>	Ensino médio completo	<input type="checkbox"/>	Ensino médio completo	<input type="checkbox"/>	Ensino médio completo
<input type="checkbox"/>	Superior incompleto	<input type="checkbox"/>	Superior incompleto	<input type="checkbox"/>	Superior incompleto
<input type="checkbox"/>	Superior completo	<input type="checkbox"/>	Superior completo	<input type="checkbox"/>	Superior completo
<input type="checkbox"/>	Pós-graduação	<input type="checkbox"/>	Pós-graduação	<input type="checkbox"/>	Pós-graduação
<input type="checkbox"/>	Não sei	<input type="checkbox"/>	Não sei	<input type="checkbox"/>	Não sei

Financiamento:  FORDFOUNDATION  Fundação Carlos Chagas

Realização:  Núcleo de Estudos sobre Educação Grupo de Estudos sobre Raça e Raça, Gênero e Alteridade  Grupo de Estudos sobre Raça e Ação Afirmativa





UNIVERSIDADE DO ESTADO DE MATO GROSSO
PRO-REITORIA DE EXTENSÃO E CULTURA (PROEC)
NÚCLEO DE ESTUDOS SOBRE EDUCAÇÃO, GÊNERO, RAÇA E
ALTERIDADE (NEGRA)
PROJETO EQUIDADE NA PÓS-GRADUAÇÃO
negra@unemat.br



qual o tipo de ensino médio que você concluiu?			
<input type="checkbox"/>	ensino médio regular (comum)		
<input type="checkbox"/>	curso técnico (industrial, eletrônica, química, etc)		
<input type="checkbox"/>	educação de jovens e adultos (supletivo)		
<input type="checkbox"/>	curso para magistério		
<input type="checkbox"/>	outro (especificar qual) _____		
você cursou ensino médio predominantemente em escola <input type="checkbox"/> pública ou <input type="checkbox"/> privada			
se privada, você teve bolsa? <input type="checkbox"/> não teve <input type="checkbox"/> sim, integral <input type="checkbox"/> sim, parcial			
em que data concluiu ensino médio (mm/aaaa)?			
fez algum curso preparatório (cursinho) pré-vestibular? <input type="checkbox"/> não <input type="checkbox"/> sim			
se sim, que tipo de cursinho? <input type="checkbox"/> gratuito <input type="checkbox"/> pago, com bolsa <input type="checkbox"/> pago, sem bolsa			
você cursou o ensino superior predominantemente em universidade <input type="checkbox"/> pública ou <input type="checkbox"/> privada			
qual universidade em que você se formou?			
qual curso em que você se graduou? (química, direito, ciências sociais, etc.)			
data ingresso ensino superior(mm/aaaa)		data conclusão ensino superior(mm/aaaa)	
seu ingresso na graduação se deu via programa de ação afirmativa? <input type="checkbox"/> não <input type="checkbox"/> sim			
durante seu curso de graduação você fez iniciação científica? <input type="checkbox"/> não <input type="checkbox"/> sim			
se fez iniciação científica, teve bolsa? <input type="checkbox"/> não <input type="checkbox"/> sim, CNPq <input type="checkbox"/> sim, outra (especificar) _____			
quais foram as três principais dificuldades que teve que enfrentar durante o seu curso de graduação?			
	1ª.	2ª.	3ª.
baixa colaboração dos amigos e colegas de curso	<input type="checkbox"/>	<input type="checkbox"/>	<input type="checkbox"/>
baixa qualidade do curso	<input type="checkbox"/>	<input type="checkbox"/>	<input type="checkbox"/>

Financiamento:  FORD FOUNDATION  Fundação Carlos Chagas

Realização:  Núcleo de Estudos sobre Educação Grupo de Estudos sobre Raça e Raça, Gênero e Alteridade  Grupo de Estudos sobre Raça e Ação Afirmativa






UNIVERSIDADE DO ESTADO DE MATO GROSSO
PRO-REITORIA DE EXTENSÃO E CULTURA (PROEC)
NÚCLEO DE ESTUDOS SOBRE EDUCAÇÃO, GÊNERO, RAÇA E
ALTERIDADE (NEGRA)
PROJETO EQUIDADE NA PÓS-GRADUAÇÃO
negra@unemat.br



baixa qualificação dos professores	<input type="checkbox"/>	<input type="checkbox"/>	<input type="checkbox"/>
desatualização do acervo bibliográfico	<input type="checkbox"/>	<input type="checkbox"/>	<input type="checkbox"/>
dificuldade de transporte	<input type="checkbox"/>	<input type="checkbox"/>	<input type="checkbox"/>
dificuldades de acesso aos laboratórios (informática, outros)	<input type="checkbox"/>	<input type="checkbox"/>	<input type="checkbox"/>
dificuldade financeira	<input type="checkbox"/>	<input type="checkbox"/>	<input type="checkbox"/>
insuficiência de assistência estudantil (restaurante universitário, alojamento, bolsa)	<input type="checkbox"/>	<input type="checkbox"/>	<input type="checkbox"/>
insuficiência de monitorias	<input type="checkbox"/>	<input type="checkbox"/>	<input type="checkbox"/>
pouco tempo para dedicar aos estudos, por necessidade de trabalhar	<input type="checkbox"/>	<input type="checkbox"/>	<input type="checkbox"/>
pouco tempo para dedicar aos estudos, por ter que cuidar de filhos e/ou família	<input type="checkbox"/>	<input type="checkbox"/>	<input type="checkbox"/>
pouco apoio familiar	<input type="checkbox"/>	<input type="checkbox"/>	<input type="checkbox"/>
relação ruim com os professores	<input type="checkbox"/>	<input type="checkbox"/>	<input type="checkbox"/>
outra (especificar) _____	<input type="checkbox"/>	<input type="checkbox"/>	<input type="checkbox"/>
nenhuma	<input type="checkbox"/>	<input type="checkbox"/>	<input type="checkbox"/>
 você já concluiu algum curso ou programa de pós-graduação? <input type="checkbox"/> sim <input type="checkbox"/> não			
 se sim, qual foi o tipo de curso? <input type="checkbox"/> stricto sensu (mestrado) ou <input type="checkbox"/> lato sensu (especialização, MBA, etc.)			
nome do programa	área de conhecimento		
universidade	rede <input type="checkbox"/> pública <input type="checkbox"/> privada		
data de ingresso(mm/aaaa)	data de conclusão(mm/aaaa)		
 foi bolsista? <input type="checkbox"/> não <input type="checkbox"/> sim, CNPq <input type="checkbox"/> sim, Capes <input type="checkbox"/> sim, outra (especificar) _____			
você já se candidatou, mas não concluiu, algum curso ou programa de pós-graduação stricto sensu? <input type="checkbox"/> não <input type="checkbox"/> sim			
se sim, qual foi o tipo de curso? <input type="checkbox"/> mestrado ou <input type="checkbox"/> doutorado			

Financiamento:  FORDFUNDATION  Fundação Carlos Chagas

Realização:  Núcleo de Estudos sobre Educação  Grupo de Estudos sobre Raça e Raça, Gênero e Alteridade  Ação Afirmativa



UNIVERSIDADE DO ESTADO DE MATO GROSSO
PRO-REITORIA DE EXTENSÃO E CULTURA (PROEC)
NÚCLEO DE ESTUDOS SOBRE EDUCAÇÃO, GÊNERO, RAÇA E
ALTERIDADE (NEGRA)
PROJETO EQUIDADE NA PÓS-GRADUAÇÃO
negra@unemat.br






em quantos cursos ou programas se candidatou desde a conclusão da graduação (para quem já tem mestrado, quantos cursos se candidatou desde a conclusão do mestrado?)	
considerando apenas o último curso a que se candidatou, qual foi a data de candidatura (mm/aaaa)?	
universidade	área de conhecimento
foi aprovado? <input type="checkbox"/> não <input type="checkbox"/> sim, mas não iniciou <input type="checkbox"/> sim, iniciou, mas não finalizou	

se já se cursou algum curso de pós-graduação *latu sensu*, ainda que não tenha concluído, responda a pergunta abaixo

quais as três principais dificuldades que teve que enfrentar durante o seu curso de pós-graduação <i>stricto sensu</i> ?			
baixa colaboração dos amigos e colegas de curso	1 ^a .	2 ^a .	3 ^a .
baixa qualidade do curso	<input type="checkbox"/>	<input type="checkbox"/>	<input type="checkbox"/>
baixa qualificação dos professores	<input type="checkbox"/>	<input type="checkbox"/>	<input type="checkbox"/>
dificuldade financeira	<input type="checkbox"/>	<input type="checkbox"/>	<input type="checkbox"/>
desatualização do acervo bibliográfico	<input type="checkbox"/>	<input type="checkbox"/>	<input type="checkbox"/>
dificuldades de acesso aos laboratórios (informática, outros)	<input type="checkbox"/>	<input type="checkbox"/>	<input type="checkbox"/>
dificuldade de transporte	<input type="checkbox"/>	<input type="checkbox"/>	<input type="checkbox"/>
insuficiência de assistência estudantil (restaurante universitário, alojamento, bolsa)	<input type="checkbox"/>	<input type="checkbox"/>	<input type="checkbox"/>
insuficiência de orientação	<input type="checkbox"/>	<input type="checkbox"/>	<input type="checkbox"/>
pouco tempo para dedicar aos estudos, por necessidade de trabalhar	<input type="checkbox"/>	<input type="checkbox"/>	<input type="checkbox"/>
pouco tempo para dedicar aos estudos, por ter que cuidar de filhos e/ou família	<input type="checkbox"/>	<input type="checkbox"/>	<input type="checkbox"/>
pouco apoio familiar	<input type="checkbox"/>	<input type="checkbox"/>	<input type="checkbox"/>
relação ruim com os professores	<input type="checkbox"/>	<input type="checkbox"/>	<input type="checkbox"/>
relação ruim com o professor orientador	<input type="checkbox"/>	<input type="checkbox"/>	<input type="checkbox"/>
outros (especificar) _____	<input type="checkbox"/>	<input type="checkbox"/>	<input type="checkbox"/>
Nenhuma	<input type="checkbox"/>	<input type="checkbox"/>	<input type="checkbox"/>

Financiamento:  FORDFUNDATION  Fundação Carlos Chagas

Realização:  Núcleo de Estudos sobre Educação  Grupo de Estudos sobre Raça e Raça, Gênero e Alteridade  Ação Afirmativa



UNIVERSIDADE DO ESTADO DE MATO GROSSO
PRO-REITORIA DE EXTENSÃO E CULTURA (PROEC)
NÚCLEO DE ESTUDOS SOBRE EDUCAÇÃO, GÊNERO, RAÇA E
ALTERIDADE (NEGRA)
PROJETO EQUIDADE NA PÓS-GRADUAÇÃO
negra@unemat.br





qual a universidade, programa e área de conhecimento do seu interesse para pós graduação? (indique a primeira, segunda e terceira opção, se houver mais de uma)

Universidade
nome do programa
área do conhecimento
nível <input type="checkbox"/> mestrado <input type="checkbox"/> doutorado

Universidade
nome do programa
área do conhecimento
nível <input type="checkbox"/> mestrado <input type="checkbox"/> doutorado

Universidade
nome do programa
área do conhecimento
nível <input type="checkbox"/> mestrado <input type="checkbox"/> doutorado

Financiamento:  FORDFUNDATION  Fundação Carlos Chagas

Realização:  Núcleo de Estudos sobre Educação Grupo de Estudos sobre Raça e Raça, Gênero e Alteridade  Ação Afirmativa



UNIVERSIDADE DO ESTADO DE MATO GROSSO
PRO-REITORIA DE EXTENSÃO E CULTURA (PROEC)
NÚCLEO DE ESTUDOS SOBRE EDUCAÇÃO, GÊNERO, RAÇA E
ALTERIDADE (NEGRA)
PROJETO EQUIDADE NA PÓS-GRADUAÇÃO
negra@unemat.br



quais são, em ordem de importância, os três principais aspectos em que o curso de formação pré-acadêmica poderá contribuir, em sua opinião, para seu ingresso na pós graduação?



1º lugar
2º lugar
3º lugar

indique abaixo a principal motivação para seu interesse em dar continuidade aos seus estudos, realizando a pós- graduação.

como você ficou sabendo sobre o curso de formação pré-acadêmica?

<input type="checkbox"/>	site da universidade
<input type="checkbox"/>	amigos/colegas
<input type="checkbox"/>	e-mail
<input type="checkbox"/>	cartazes
<input type="checkbox"/>	outro meio (especificar) _____

Financiamento:  FORDFOUNDATION  Fundação Carlos Chagas

Realização:  Núcleo de Estudos sobre Educação Grupo de Estudos sobre Raça e Raça, Gênero e Alteridade  Grupo de Estudos sobre Raça e Ação Afirmativa



UNIVERSIDADE DO ESTADO DE MATO GROSSO
PRO-REITORIA DE EXTENSÃO E CULTURA (PROEC)
NÚCLEO DE ESTUDOS SOBRE EDUCAÇÃO, GÊNERO, RAÇA E
ALTERIDADE (NEGRA)
PROJETO EQUIDADE NA PÓS-GRADUAÇÃO
negra@unemat.br





autorizo a utilização das informações que forneci neste formulário para fins de pesquisa, resguardando o anonimato

<input type="checkbox"/>	Sim
<input type="checkbox"/>	não

número de inscrição: __ _ _ _ _ _ _ _ _	
data de inscrição __ _ _ _ _ / _ _ _ _ _ / _ _ _ _ _	
Universidade	
nome do programa	
Turma	data início turma __ _ _ _ _ / _ _ _ _ _ / _ _ _ _ _
situação do candidato <input type="checkbox"/> selecionado, cursando <input type="checkbox"/> selecionado, não está cursando <input type="checkbox"/> não selecionado	
nome responsável pela prestação de informações	
Telefone	e-mail
Assinale sua área de conhecimento de interesse	<input type="checkbox"/> Ciências Agrárias <input type="checkbox"/> Ciências Biológicas e da Saúde <input type="checkbox"/> Ciências Exatas <input type="checkbox"/> Ciências Humanas e Sociais

Financiamento:  FORDFOUNDATION  Fundação Carlos Chagas

Realização:  Núcleo de Estudos sobre Educação Grupo de Estudos sobre Raça e Raça, Gênero e Alteridade  Grupo de Estudos sobre Raça e Ação Afirmativa