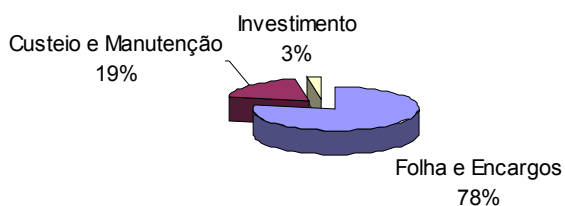


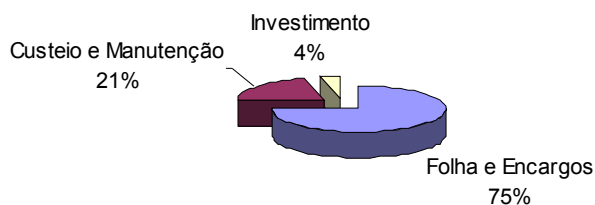
Tabela 5.1 – Execução Financeira por Grupo de Despesa/UNEMAT – 1996 à 1999

Grupo de Despesa	1996 em R\$	1997 em R\$	1998 em R\$	1999 em R\$
Folha/Encargos	7.133.935,88	8.877.446,93	9.452.775,77	11.358.009,58
Custeio/Manutenção	1.767.163,56	2.483.202,83	4.324.964,03	5.128.525,30
Investimento	254.275,48	454.830,54	727.242,21	428.092,64
<b>TOTAL</b>	<b>9.155.374,9</b>	<b>11.815.480,3</b>	<b>14.504.982,01</b>	<b>16.951.921,90</b>
	<b>2</b>	<b>0</b>		

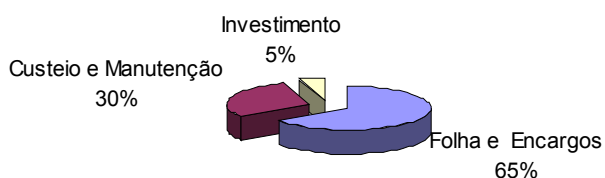
**Despesa Realizada/UNEMAT - 1996**



**Despesa Realizada/UNEMAT - 1997**



**Despesa Realizada/UNEMAT - 1998**



## Despesa Realizada/UNEMAT - 1999

