



UNEMAT

Universidade do Estado de Mato Grosso

**ANUÁRIO ESTATÍSTICO
2004**

UNIVERSIDADE DO ESTADO DE MATO GROSSO

Reitor
Taisir Mahmudo Karim

Vice-Reitor
Almir Arantes

Pró-Reitor de Planejamento e Desenvolvimento Institucional - PRPDI
Marcos Francisco Borges

Pró-Reitor de Administração e Finanças - PRAF
Wilbum de Andrade Cardoso

Pró-Reitor de Ensino e Graduação - PROEG
Neodir Paulo Travessini

Pró-Reitora de Extensão e Cultura - PROEC
Solange Kimie Ikeda Castrillon

Pró-Reitor de Pesquisa e Pós-Graduação - PRPPG
Laudemir Luiz Zart

ANUÁRIO ESTATÍSTICO 2004

REALIZAÇÃO

Coordenadoria de Planejamento e Orçamento
Iraci Aguiar Medeiros

Av. Tancredo Neves, 1095 – CEP 78200-000 – Cáceres - MT
Telefone: (065) 221-0003 – Fax (065) 223-1290
E-mail – prpdi@unemat.br

Divisão de Organização e Divulgação de Informações Institucionais
Geraldo Ferreira Soares Junior

Equipe Técnica
Daniel Ferraz Buhler
Elisângela Maria do Nascimento

Capa – Criação e Arte
José Roberto Mercado

Este Anuário Estatístico foi organizado a partir das Informações prestadas
pelos Campi Universitários e Órgãos da Administração Executiva.

Apresentação

A UNIVERSIDADE DO ESTADO DE MATO GROSSO – UNEMAT, promove a inclusão social e o crescimento sustentado da economia mato-grossense através do ensino, pesquisa e da extensão vem ao longo de sua história, enquanto instituição pública, reafirmando dessa maneira o seu papel estratégico para o desenvolvimento do Estado de Mato Grosso.

Através de suas ações a UNEMAT é enquanto aliada indispensável daqueles que almejam viver em uma sociedade onde prevaleçam padrões éticos de justiça e equidade.

Para melhor compreender a responsabilidade da UNEMAT perante o Estado, disponibilizamos o Anuário Estatístico 2004, no qual constam informações acadêmicas, administrativas e de serviços prestados à comunidade.

Atendendo 106 municípios dos 142 do Estado, ressaltamos a importância dos trabalhos desenvolvidos pela UNEMAT, os quais lhe asseguram o reconhecimento e a credibilidade por parte da sociedade mato-grossense.

TAISIR MAHMUDO KARIM
Reitor

Anuário Estatístico da Universidade do Estado de Mato Grosso - UNEMAT

INFORMAÇÕES GERAIS

Relação dos Órgãos com as Respectivas Siglas.....	07
Indicadores de Desempenho	09
Orçamento da UNEMAT no Período de 1997 a 2003.....	10
Participação Percentual dos Grandes Grupos de Despesa no Orçamento	11
Indicadores Gerais das Unidades de Ensino	12
Recursos de Convênios e Receitas de Serviços	13

VESTIBULAR

Vestibular no Período de 1993 a 2004.....	15
Vestibular no Período de 1994 a 2004 – Demanda por Campus – Cursos Regulares	16

GRADUAÇÃO

Número de Cursos Ofertados por Campus Universitário no Período de 1993 a 2004.....	23
Alunos Matriculados por Campus Universitário no Período de 1993 a 2004	23
Cenário do Ensino de Graduação 1994 a 2003	24
Relação dos Cursos Ofertados em 2004 por Campus Universitário e Localidade de Execução	30

PÓS-GRADUAÇÃO

Cenário do Ensino de Pós-Graduação no Período de 1997 a 2004	36
Cursos de Especialização Ofertados por Campus e Alunos Matriculados.....	36

PESQUISA

Projetos de Pesquisa Executados por Campus no Período de 1998 a 2004.....	38
Bolsas de Iniciação Científica Concedida por Campus em 2003 e 2004.....	40

EXTENSÃO E CULTURA

Projetos de Extensão e Cultura Executados por Campus Universitário no Período de 1998 a 2004.....	43
Bolsas e Programas Destinados a Acadêmicos no Período de 2003 a 2004.....	45

SERVIÇOS À COMUNIDADE EXTERNA

Escola de Aplicação – Ensino Fundamental.....	47
Serviços Prestados Pelo EMAJ - Escritório Modelo Jurídico	47

EVENTOS

Relação dos Principais Eventos Realizados em 2004	50
---	----

PESSOAL

Total de Servidores por Campus Universitário no Período de 1993 a 2004	53
Docentes por Campus Universitário no Período de 1993 a 2004	53
Docentes por Campus Universitário e Titulação no Período de 2003 a 2004.....	53
Técnicos Administrativos por Campus Universitário no Período de 1993 a 2004.....	54

ANEXOS

Área Construída por Campus Universitário.....	75
Fotografias dos <i>Campi</i> Universitário	76

RELAÇÃO DOS ÓRGÃOS COM AS RESPECTIVAS SIGLAS DA UNEMAT

Nome	Sigla
A – Órgãos Colegiados Superiores	
Conselho Universitário	CONSUNI
Conselho de Ensino, Pesquisa e Extensão	CONEPE
B – Órgãos Centrais	
Reitoria	
Pró-Reitorias de Ensino de Graduação	PROEG
Pró-Reitoria de Pesquisa e Pós-graduação	PRPPG
Pró-Reitoria de Extensão e Cultura	PROEC
Pró-Reitoria de Planejamento e Desenvolvimento Institucional	PRPDI
Pró-Reitoria de Administração e Finanças	PRAF
C – Órgãos de Assessoramento Superior	
Assessoria Jurídica	ASSEJUR
Assessoria de Controle Interno	ACI
Assessoria de Assuntos Internos	AAI
Assessoria de Assuntos Externos	AAE
Assessoria de Articulação de Políticas Externas	AAPE
Assessoria de Comunicação	ASSECOM
D – Órgãos de Administração Didático-Científica	
Instituto de Administração, Ciências Contábeis e Econômicas	IACCE
Instituto de Ciências Naturais e Tecnológicas	ICNT
Instituto de Ciências Sociais e Aplicadas	ICSA
Faculdade de Direito	FADIR
Faculdade de Educação	FAED
Instituto de Linguagem	IL
Faculdade de Ciências Exatas	FACIEX
E – Coordenadorias	
Coordenadoria de Extensão	COOEX
Coordenadoria de Programas de Extensão	COOPE
Coordenadoria de Avaliação e Acompanhamento de Projetos	CAAP
Coordenadoria de Assuntos Comunitários e Estudantis	CACE
Coordenadoria de Cultura Esporte e Lazer	CCEL
Coordenadoria de Programas Licenciatura Plenas Parceladas	CPLPP
Coordenadoria de Programa de Ensino Superior Indígena	CPESI
Coordenadoria de Programa de Módulos Temáticos	CPMT
Coordenadoria do Programa de Ensino à Distância	CPED
Coordenadoria de Concursos e Vestibulares	COVEST
Coordenadoria de Registro e Controle Acadêmicos	CRCA
Coordenadoria de Expedição e Registro de Diplomas	CERD
Coordenadoria Central de Bibliotecas	CCB
Coordenadoria de Ensino Regular	COOER
Coordenadoria de Pós-Graduação Stricto Sensu	CPSS
Coordenadoria de Pós-Graduação Lato Sensu	CPLS
Coordenadoria de Acompanhamento e Avaliação de Programas e Projetos	CAAPP
Coordenadoria de Programa de Iniciação Científica	CPIC
Coordenadoria de Projetos e Pesquisas	CPP
Coordenadoria de Recursos Humanos	CRH
Coordenadoria de Contratos e Convênios	CCC

continuação

E – Coordenadorias

Coordenadoria Financeira, Orçamentária e Contábil	CFOC
Coordenadoria de Administração e Patrimônio	CAP
Coordenadoria de Planejamento e Orçamento	CPO
Coordenadoria de Tecnologia de Informação	CTI
Coordenadoria de Avaliação Institucional	CAI
Coordenadoria de Regulamentação e Normatização Institucional	CRNI
Coordenadoria de Prospecção, Análise e Tendências	CPAT
Coordenadoria de Programas e Projetos	CPP

F – Órgãos da Administração Executiva

Divisão de Projetos Culturais	DPC
Divisão de Esporte e Lazer	DEL
Divisão de Ensino Regular Licenciatura	DERL
Divisão de Ensino Regular Bacharelado	DERB
Divisão de Ensino Sequenciais Tecnológicos	DEST
Divisão de Patentes, Difusão de Resultados de Estímulo a Produção Técnico-Científico	DIPAT
Divisão de Acompanhamento, Monitoramento Executivo e Avaliação de Resultados	DIAR
Divisão de Acompanhamento e Prestação de Contas	DAPC
Divisão de Execução de Convênios	DEC
Divisão de Contratos Pessoal	DCP
Divisão de Gestão Pessoal	DGP
Divisão de Controle e Cadastro Pessoal	DCCP
Divisão de Folha de Pagamento	FOPAG
Divisão de Compras	DC
Divisão de Transporte	DT
Divisão de Patrimônio, Almoxarifado e Serviços Auxiliares	DIPASA
Divisão de Apoio Logístico	DAL
Divisão de Contabilidade	DICON
Divisão Financeira	DIFIN
Divisão de Execução Orçamentária	DIEO
Divisão de Desenvolvimento de Software	DDS
Divisão de Intranet e Internet	DII
Divisão de Acompanhamento da Execução Orçamentária	DAEO
Divisão de Organização e Divulgação de Informações Institucionais	DODII
Divisão de Elaboração de Programas e Projetos	DEPP

INDICADORES DE DESEMPENHO NO PERÍODO DE 1993 A 2004

	1993	1994	1995	1996	1997	1998	1999	2000	2001	2002	2003	2004
Atividades de Ensino												
GRADUAÇÃO												
Número de Cursos	16	22	25	28	34	30	33	50	77	75	74	76
Vagas Oferecidas no Ano	940	1.060	550	1.310	1.310	1.310	1.370	1.570	2.350	2.260	2.310	2.570
Alunos Regulares Matriculados	1.560	2.001	1.894	2.676	3.364	4.055	4.558	5.043	5.597	6.354	7.087	7.885
Alunos Matriculados (inclui especiais)	1.694	2.333	2.093	3.116	4.044	4.474	5.203	7.178	8.412	8.696	9.432	10.074
Formados	184	251	306	353	417	425	618	742	862	1.320	999	418 ¹
PÓS-GRADUAÇÃO												
Especialização					9	4	10	13	25	21	16	16
Alunos Matriculados					460	-	523	526	-	869	706	672
Formados	-	-	-	-	90	34	50	207	281	475	208	229
EDITORIA DA UNEMAT												
Obras Editadas / Títulos	-	-	-	-	-	-	-	-	3	-	1	22
Revistas	-	-	-	-	-	-	-	-	-	-	1	5
Cartilha	-	-	-	-	-	-	-	-	-	-	-	1
Total	-	-	-	-	-	-	-	-	3	-	2	28
BIBLIOTECAS												
Acervo das Bibliotecas												
Títulos	-	-	-	-	-	-	-	-	16.120	65.703	73.071	96.605
Exemplares	-	-	-	8.547	15.984	65.729	74.549	85.123	94.841	123.372	137.599	138.468
Total												
QUADRO DE PESSOAL												
DOCENTES ATIVOS												
Graduados	-	286	341	372	378	435	460	443	571	496	454	471
Mestres	-	3	5	15	39	32	46	108	100	188	234	249
Doutores	-	-	-	-	1	2	4	13	10	21	25	43
Total - Docentes Ativos	236	289	346	387	418	469	510	564	681	705	713	763
TÉCNICOS ADMINISTRATIVOS	117	152	126	123	150	213	191	244	406	585	635	705
Total do Pessoal Ativo	353	441	472	510	568	682	701	808	1.087	1.290	1.348	1.468
APOSENTADOS												
Docentes	-	1	-	-	1	2	-	-	1	-	1	-
Técnicos Administrativos	-	-	-	-	-	-	-	-	-	-	-	-

¹ Os Alunos formados em 2004, referem-se apenas ao 1º semestre.

Valores Nominais

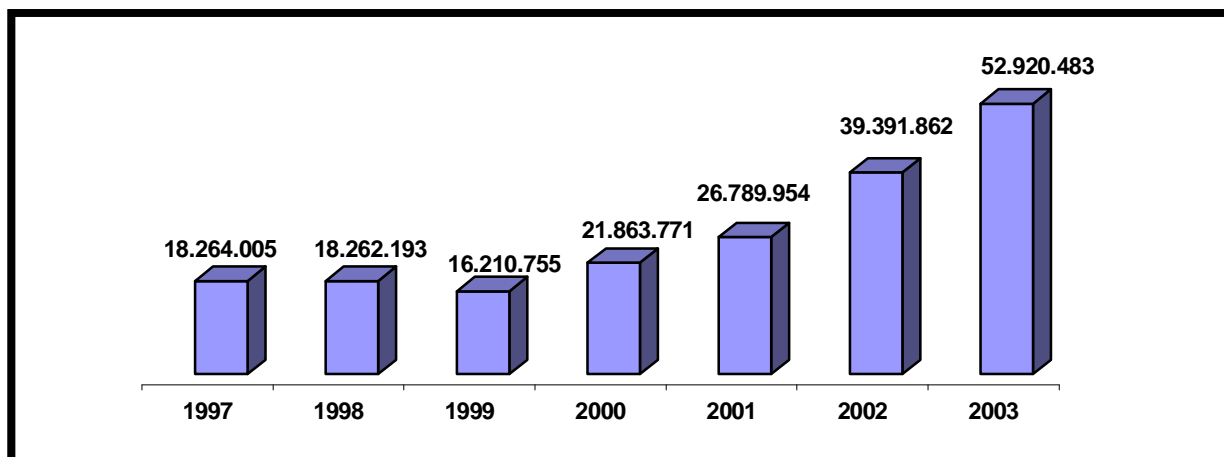
ORÇAMENTO

		Pessoal	Custeio	Capital	Total
2003	Dotação	36.477.551	13.191.863	3.251.069	52.920.483
	Empenhado	36.394.102	11.629.966	2.934.229	50.958.297
2002	Dotação	26.062.512	10.651.651	2.677.699	39.391.862
	Empenhado	25.990.157	9.927.508	2.274.974	38.192.640
2001	Dotação	14.607.653	9.277.924	2.904.377	26.789.954
	Empenhado	14.362.909	8.331.556	2.664.833	25.359.298
2000	Dotação	12.912.990	6.854.975	2.095.806	21.863.771
	Empenhado	12.863.311	6.075.207	1.575.634	20.514.151
1999	Dotação	10.250.664	5.403.174	556.917	16.210.755
	Empenhado	10.085.554	5.128.525	428.093	15.642.172
1998	Dotação	10.020.498	5.617.290	2.624.405	18.262.193
	Empenhado	9.452.776	4.324.964	1.528.988	15.306.728
1997	Dotação	9.737.975	6.550.484	1.975.546	18.264.005
	Empenhado	8.877.447	2.483.203	454.831	11.815.480

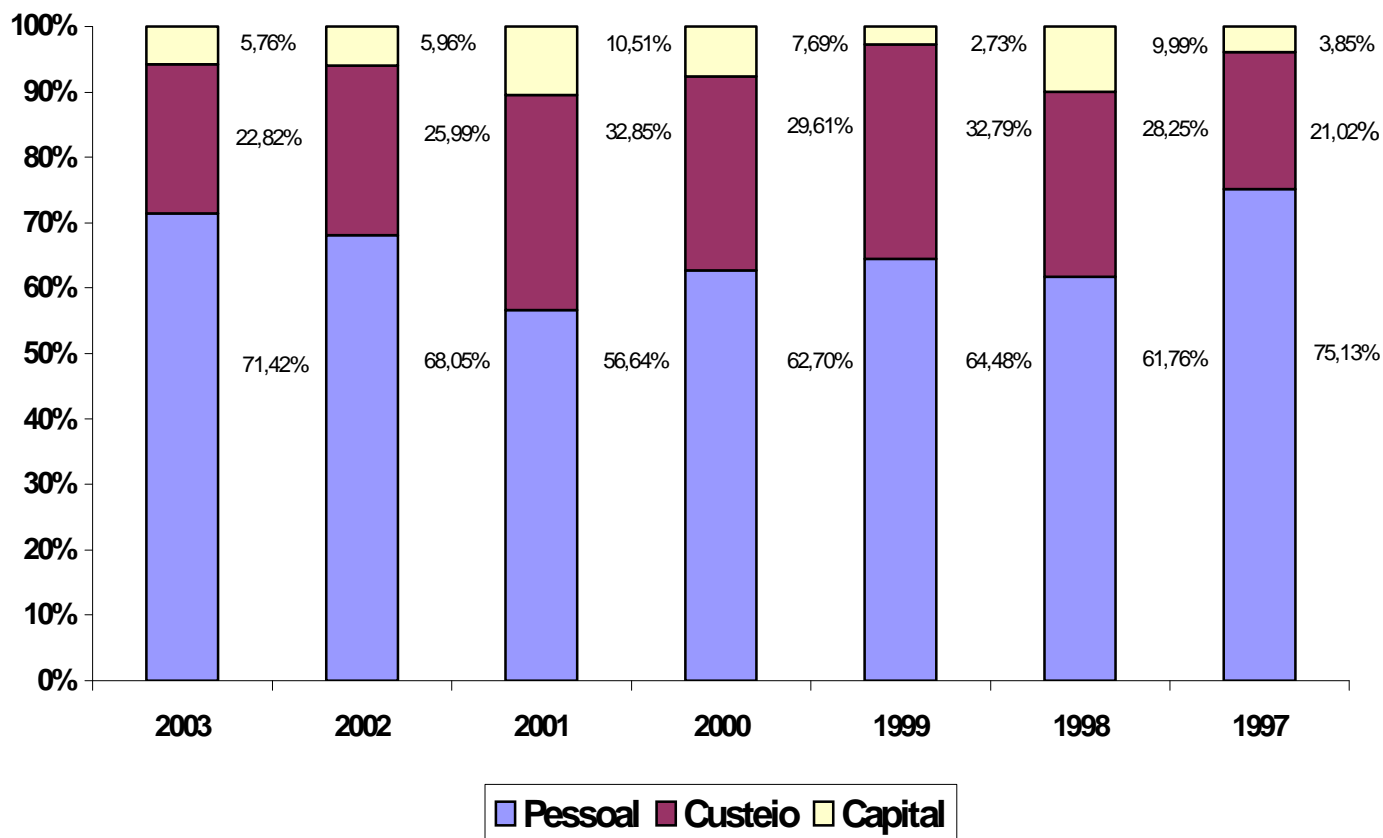
DOTAÇÃO ORÇAMENTÁRIA

Valores Reais

Em R\$ 1.000



PARTICIPAÇÃO PERCENTUAL DOS GRANDES GRUPOS DE DESPESA NO ORÇAMENTO - 1993 a 2003



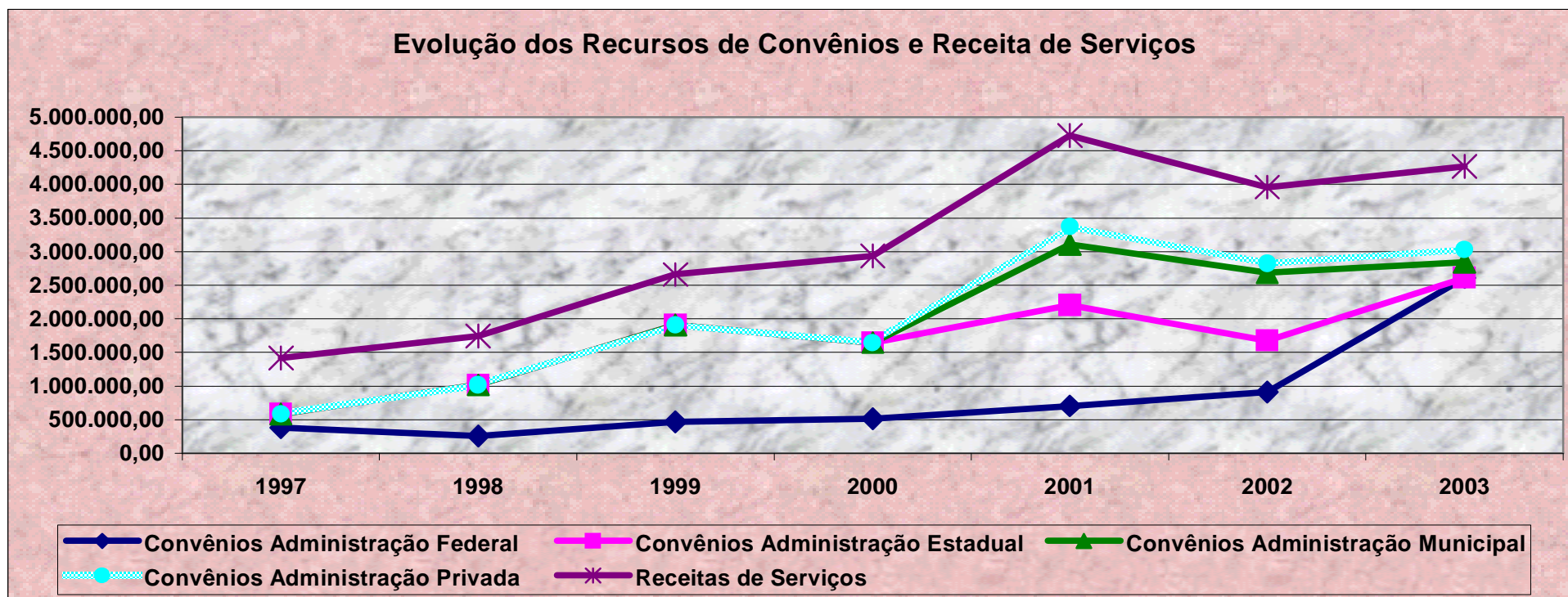
INDICADORES GERAIS DAS UNIDADES DE ENSINO EM 2004

Campus	Recursos						Atividades de Ensino, Pesquisa e Extensão												
	Humanos				Físicos	Financeiros	Matriculados			Cursos							Projetos		
	Dr	Ms	Grad.	Téc. Adm.	Área Construída m ²	Dotação orçamentária em R\$ 1,00	Grad.	Espec.	Total	Regulares	T. Especiais	Parceladas	PIQD	M. Temáticos	Ens. à Distância	Ens. Superior Indígena	Pesquisa	Extensão	
Alta Floresta	5	21	33	33	1.500	505.462,50	555	57	612	3	1	-	-	-	-	-	6	9	
Alto Araguaia	1	8	24	21	4.039	306.101,50	444	50	494	2	-	-	-	-	-	-	1	5	
Barra do Bugres	2	14	46	45	3.402	548.856,15	918	-	918	4	-	-	-	-	-	3	-	8	
Cáceres	12	109	161	150	6.302	1.727.167,14	2.794	90	2.884	11	2	-	-	-	-	-	35	44	
Colíder	-	-	1	9	925	109.680,50	40	-	40	1	1	-	-	4	-	-	-	1	
Juara	-	-	-	-	2.723	109.680,50	239	-	239	1	3	-	-	-	-	-	-	-	
Luciara	-	1	7	6	2.184	79.680,50	360	40	400	-	-	6	-	-	-	-	-	1	
Nova Xavantina	5	12	23	28	3.920	312.672,75	836	37	873	2	-	-	-	-	1	-	7	10	
Pontes e Lacerda	2	12	30	44	8.634	285.862,05	980	38	1.018	2	2	6	-	-	1	-	-	5	
Sede Administrativa	2	16	13	214	3.311	2.756.572,61	-	-	-	-	-	-	-	-	-	-	-	-	
Sinop	5	36	88	83	6.109	939.069,65	1.654	92	1.746	6	-	-	3	-	-	-	16	16	
Tangará da Serra	9	20	45	70	4.397	772.087,85	1.254	234	1.488	5	6	-	-	-	-	-	20	20	
Total	43	249	471	703	47.445	8.452.893,70	10.074	638	10.712	37	15	12	3	4	2	3	85	119	

Os dados financeiros referem-se apenas ao Recurso do Tesouro do Estado

RECURSOS DE CONVÊNIOS E RECEITA DE SERVIÇOS

FONTE	1997	1998	1999	2000	2001	2002	2003
Convênios Administração Federal	377.759,14	256.152,68	466.163,66	511.198,37	701.154,80	908.069,53	2.608.723,37
Convênios Administração Estadual	206.508,00	756.770,33	1.442.841,68	1.133.634,54	1.504.173,14	769.152,98	-
Convênios Administração Municipal	-	-	-	-	900.210,85	1.006.216,51	233.868,30
Convênios Administração Privada	-	-	-	-	261.600,00	137.610,84	185.299,58
Receitas de Serviços	834.138,18	729.675,24	748.511,76	1.290.001,86	1.358.711,35	1.135.111,33	1.237.805,61
Total	1.418.405,32	1.742.598,25	2.657.517,10	2.934.834,77	4.725.850,14	3.956.161,19	4.265.696,86



Vestibular

VESTIBULAR NO PERÍODO DE 1993 A 2004

	1993	1994	1995	1996	1997	1998	1999	2000	2001	2002	2003	2004
Número de Cursos	16	22	25	28	34	30	33	50	77	75	74	76
Nº de Vagas	940	1.060	550 ¹	1.310	1.310	1.310	1.370	1.570	2.350	2.260	2.310	2.570
Nº de Candidatos Inscritos	1.735	2.884	1.580	4.316	3.966	5.496	8.254	8.251	13.533	13.821	16.821	18.843
Relação Candidato / Vaga	1,85	2,83	3,10	3,29	3,02	4,19	6,02	5,25	5,76	6,11	7,28	7,33

¹ Em 1995 houve apenas um vestibular

PERFIL DOS INGRESSANTES			
	2001	2002	2003
Tipo de Escola - Ensino Médio			
Todo em escola pública	82,50%	70,04%	68%
Todo em escola particular	7,50%	11,70%	15,67%
Maior parte em escola pública	6,88%	11,83%	9,70%
Maior parte em escola particular	3,13%	6,44%	6,71%
Realizou Curso Pré-Vestibular			
Sim, menos de 1 semestre	41,38%	56,67%	40,30%
Sim, 1 semestre	44,83%	24,44%	32,11%
Sim, 1 ano	3,45%	13,33%	11,54%
Sim, mais de 1 ano	10,34%	5,56%	16,05%
Renda Mensal Familiar - (Salário Mínimo)			
Até 1	4,38%	13,12%	5,24%
Até 2	19,38%	48,60%	15,97%
Até 3	26,88%	24,30%	17,52%
Até 6	31,25%	8,17%	30,72%
Até 12	11,25%	3,23%	20,51%
Acima de 12	6,88%	2,58%	10,04%

VESTIBULAR NO PERÍODO DE 1994 a 2004 - DEMANDA POR CAMPUS - CURSOS REGULARES

	1994	1995	1996	1997	1998	1999	2000	2001	2002	2003	2004
ALTA FLORESTA											
Agronomia											
Vagas	-	-	-	-	-	-	-	40	40	40	40
Candidatos	-	-	-	-	-	-	-	79	164	144	336
Relação Candidato / Vaga	-	-	-	-	-	-	-	1,98	4,10	3,60	8,40
Ciências Biológicas											
Vagas	80	40	80	80	80	80	80	80	80	80	80
Candidatos	188	121	211	202	214	320	362	292	638	621	705
Relação Candidato / Vaga	2,35	3,03	2,64	2,53	2,68	4,00	4,53	3,65	7,98	7,76	8,81
Engenharia Florestal											
Vagas	-	-	-	-	-	-	-	40	40	40	40
Candidatos	-	-	-	-	-	-	-	124	135	160	191
Relação Candidato / Vaga	-	-	-	-	-	-	-	3,10	3,38	4,00	4,78
ALTO ARAGUAIA											
Letras											
Vagas	80	40	80	80	80	80	80	80	80	80	80
Candidatos	86	44	132	147	261	283	276	373	350	365	294
Relação Candidato / Vaga	1,08	1,10	1,65	1,84	3,26	3,54	3,45	4,66	4,38	4,56	3,68
Licenciatura em Computação											
Vagas	-	-	-	-	-	-	-	40	40	40	40
Candidatos	-	-	-	-	-	-	-	199	106	114	112
Relação Candidato / Vaga	-	-	-	-	-	-	-	4,98	2,65	2,85	2,80
BARRA DO BUGRES											
Arquitetura Rural e Urbana											
Vagas	-	-	-	-	-	-	-	40	40	40	40
Candidatos	-	-	-	-	-	-	-	53	58	100	124
Relação Candidato / Vaga	-	-	-	-	-	-	-	1,33	1,45	2,50	3,10

VESTIBULAR NO PERÍODO DE 1994 a 2004 - DEMANDA POR CAMPUS E CURSOS REGULARES

	1994	1995	1996	1997	1998	1999	2000	2001	2002	2003	2004
BARRA DO BUGRES											
Ciências da Computação											
Vagas	-	-	-	-	-	30	60	60	60	60	80
Candidatos	-	-	-	-	-	375	368	425	485	605	611
Relação Candidato / Vaga	-	-	-	-	-	12,50	6,13	7,08	8,08	10,08	7,64
Eng. Produção Agroindustrial											
Vagas	-	-	-	-	-	-	-	40	40	40	40
Candidatos	-	-	-	-	-	-	-	44	70	112	138
Relação Candidato / Vaga	-	-	-	-	-	-	-	1,10	1,75	2,80	3,45
Matemática											
Vagas	-	-	-	-	-	30	60	60	60	60	80
Candidatos	-	-	-	-	-	241	202	238	250	284	449
Relação Candidato / Vaga	-	-	-	-	-	8,03	3,37	3,97	4,17	4,73	5,61
CÁCERES											
Agronomia											
Vagas	-	-	-	-	-	-	-	40	40	40	40
Candidatos	-	-	-	-	-	-	-	109	241	249	440
Relação Candidato / Vaga	-	-	-	-	-	-	-	2,73	6,03	6,23	11,00
Ciências Biológicas											
Vagas	60	30	60	60	60	60	60	70	80	80	80
Candidatos	178	93	214	204	352	520	607	675	919	986	1.124
Relação Candidato / Vaga	2,97	3,10	3,57	3,40	5,87	8,67	10,12	9,64	11,49	12,33	14,05
Ciências Contábeis											
Vagas	40	40	80	80	80	80	80	80	80	80	80
Candidatos	181	199	291	207	211	377	408	425	524	564	600
Relação Candidato / Vaga	4,53	4,98	3,64	2,59	2,64	4,71	5,10	5,31	6,55	7,05	7,50
Direito											
Vagas	80	40	80	80	80	80	80	80	80	80	80
Candidatos	1219	549	974	675	843	1.134	1.025	1.138	1.087	1.284	1.350
Relação Candidato / Vaga	15,24	13,73	12,18	8,44	10,54	14,18	12,81	14,23	13,59	16,05	16,88

VESTIBULAR NO PERÍODO DE 1994 a 2004 - DEMANDA POR CAMPUS E CURSOS REGULARES

	1994	1995	1996	1997	1998	1999	2000	2001	2002	2003	2004
CÁCERES											
Enfermagem											
Vagas	-	-	-	-	-	-	-	40	40	40	40
Candidatos	-	-	-	-	-	-	-	299	415	723	822
Relação Candidato / Vaga	-	-	-	-	-	-	-	7,48	10,38	18,08	20,55
Geografia											
Vagas	60	30	60	60	60	60	60	70	80	80	80
Candidatos	65	32	106	148	256	401	467	503	626	731	678
Relação Candidato / Vaga	1,08	1,07	1,77	2,47	4,27	6,68	7,78	7,19	7,83	9,14	8,48
História											
Vagas	60	30	60	60	60	60	60	70	80	80	80
Candidatos	52	29	132	126	197	370	428	462	509	653	623
Relação Candidato / Vaga	0,87	0,97	2,20	2,10	3,28	6,17	7,13	6,60	6,36	8,16	7,79
Letras											
Vagas	80	40	80	80	80	80	80	80	80	80	80
Candidatos	87	46	156	201	295	421	500	507	565	602	645
Relação Candidato / Vaga	1,09	1,15	1,95	2,51	3,69	5,26	6,25	6,34	7,06	7,53	8,06
Licenciatura em Computação											
Vagas	-	-	-	-	-	-	-	40	40	40	40
Candidatos	-	-	-	-	-	-	-	294	283	272	286
Relação Candidato / Vaga	-	-	-	-	-	-	-	7,35	7,08	6,80	7,15
Matemática											
Vagas	60	30	60	60	60	60	60	70	80	80	80
Candidatos	283	90	198	206	352	451	419	480	644	724	721
Relação Candidato / Vaga	4,72	3,00	3,30	3,43	5,87	7,52	6,98	6,86	8,05	9,05	9,01
Pedagogia											
Vagas	80	40	80	80	80	80	80	80	80	80	80
Candidatos	181	66	208	173	317	449	410	613	570	745	764
Relação Candidato / Vaga	2,26	1,65	2,60	2,16	3,96	5,61	5,13	7,66	7,13	9,31	9,55

VESTIBULAR NO PERÍODO DE 1994 a 2004 - DEMANDA POR CAMPUS E CURSOS REGULARES

	1994	1995	1996	1997	1998	1999	2000	2001	2002	2003	2004
COLÍDER											
Licenciatura em Computação											
Vagas	-	-	-	-	-	-	-	-	-	-	40
Candidatos	-	-	-	-	-	-	-	-	-	-	371
Relação Candidato / Vaga	-	-	-	-	-	-	-	-	-	-	9,28
JUARA											
Pedagogia											
Vagas	-	-	-	-	-	-	-	-	-	-	40
Candidatos	-	-	-	-	-	-	-	-	-	-	317
Relação Candidato / Vaga	-	-	-	-	-	-	-	-	-	-	7,93
NOVA XAVANTINA											
Ciências Biológicas											
Vagas	80	40	80	80	80	80	80	80	80	80	80
Candidatos	65	41	225	151	193	331	406	467	452	611	547
Relação Candidato / Vaga	0,81	1,03	2,81	1,89	2,41	4,14	5,08	5,84	5,65	7,64	6,84
Turismo											
Vagas	-	-	-	-	-	-	-	40	40	40	80
Candidatos	-	-	-	-	-	-	-	152	131	152	344
Relação Candidato / Vaga	-	-	-	-	-	-	-	3,80	3,28	3,80	4,30
PONTES E LACERDA											
Letras											
Vagas	80	40	80	80	80	80	80	80	80	80	80
Candidatos	94	79	135	136	284	328	289	361	477	463	365
Relação Candidato / Vaga	1,18	1,98	1,69	1,70	3,55	4,10	3,61	4,51	5,96	5,79	4,56
Zootecnia											
Vagas	-	-	-	-	-	-	-	40	40	40	40
Candidatos	-	-	-	-	-	-	-	130	92	158	145
Relação Candidato / Vaga	-	-	-	-	-	-	-	3,25	2,30	3,95	3,63

VESTIBULAR NO PERÍODO DE 1994 a 2004 - DEMANDA POR CAMPUS E CURSOS REGULARES

	1994	1995	1996	1997	1998	1999	2000	2001	2002	2003	2004
SINOP											
Administração											
Vagas	-	-	-	-	-	-	-	50	50	100	100
Candidatos	-	-	-	-	-	-	-	723	682	524	1.260
Relação Candidato / Vaga	-	-	-	-	-	-	-	14,46	13,64	5,24	12,60
Ciências Contábeis											
Vagas	-	-	-	-	-	-	-	50	50	100	100
Candidatos	-	-	-	-	-	-	-	156	176	181	458
Relação Candidato / Vaga	-	-	-	-	-	-	-	3,12	3,52	1,81	4,58
Economia											
Vagas	-	-	-	-	-	-	-	50	50	100	100
Candidatos	-	-	-	-	-	-	-	170	124	157	340
Relação Candidato / Vaga	-	-	-	-	-	-	-	3,40	2,48	1,57	3,40
Letras											
Vagas	80	40	80	80	80	80	80	80	80	80	80
Candidatos	123	74	244	246	296	452	441	529	529	471	528
Relação Candidato / Vaga	1,54	1,85	3,05	3,08	3,70	5,65	5,51	6,61	6,61	5,89	6,60
Matemática											
Vagas	60	30	60	60	60	60	60	70	80	80	80
Candidatos	102	73	243	214	267	338	337	412	486	432	422
Relação Candidato / Vaga	1,70	2,43	4,05	3,57	4,45	5,63	5,62	5,89	6,08	5,40	5,28
Pedagogia											
Vagas	80	40	80	80	80	80	80	80	80	80	80
Candidatos	90	44	195	186	287	325	320	510	414	536	558
Relação Candidato / Vaga	1,13	1,10	2,44	2,33	3,59	4,06	4,00	6,38	5,18	6,70	6,98
TANGARÁ DA SERRA											
Administração											
Vagas	-	-	80	80	80	80	80	80	80	80	80
Candidatos	-	-	218	283	300	480	442	507	519	664	584
Relação Candidato / Vaga	-	-	2,73	3,54	3,75	6,00	5,53	6,34	6,49	8,30	7,30

VESTIBULAR NO PERÍODO DE 1994 a 2004 - DEMANDA POR CAMPUS E CURSOS REGULARES

	1994	1995	1996	1997	1998	1999	2000	2001	2002	2003	2004
TANGARÁ DA SERRA											
Agronomia											
Vagas	-	-	-	-	-	-	-	40	40	40	40
Candidatos	-	-	-	-	-	-	-	185	164	299	408
Relação Candidato / Vaga	-	-	-	-	-	-	-	4,63	4,10	7,48	10,20
Ciências Biológicas											
Vagas	-	-	-	-	-	-	-	40	40	40	40
Candidatos	-	-	-	-	-	-	-	181	113	175	179
Relação Candidato / Vaga	-	-	-	-	-	-	-	4,53	2,83	4,38	4,48
Ciências Contábeis											
Vagas	-	-	50	50	50	50	50	50	50	50	50
Candidatos	-	-	165	146	165	217	232	236	309	370	379
Relação Candidato / Vaga	-	-	3,30	2,92	3,30	4,34	4,64	4,72	6,18	7,40	7,58
Letras											
Vagas	-	-	80	80	80	80	80	80	80	80	80
Candidatos	-	-	269	325	406	441	459	521	455	499	529
Relação Candidato / Vaga	-	-	3,36	4,06	5,08	5,51	5,74	6,51	5,69	6,24	6,61

Graduação

Nº DE CURSOS OFERTADOS POR CAMPUS UNIVERSTIRÁRIO NO PERÍODO DE 1993 A 2004

Campus	1993	1994	1995	1996	1997	1998	1999	2000	2001	2002	2003	2004
Alta Floresta	1	1	1	4	4	4	4	4	7	7	4	4
Alto Araguaia	1	1	1	1	1	1	1	1	2	2	2	2
Barra do Bugres	-	3	3	3	3	6	5	5	8	8	7	7
Cáceres	9	9	9	9	9	8	9	12	15	12	13	13
Colíder	-	3	3	3	3	3	0	5	5	5	5	6
Juara	-	-	-	-	-	-	-	-	-	-	-	4
Luciara	-	-	-	-	6	-	3	3	3	3	6	6
Nova Xavantina	1	1	1	1	1	1	1	2	3	3	3	3
Pontes e Lacerda	1	1	1	1	1	1	1	9	11	11	11	11
Sinop	3	3	3	3	3	3	6	6	15	15	12	9
Tangará da Serra	-	-	3	3	3	3	3	3	8	9	11	11
Total	16	22	25	28	34	30	33	50	77	75	74	76

ALUNOS MATRICULADOS POR CAMPUS UNIVERSITÁRIO NO PERÍODO DE 1993 A 2004

Campus	1993	1994	1995	1996	1997	1998	1999	2000	2001	2002	2003	2004
Alta Floresta	132	179	161	195	211	195	241	281	338	376	469	539
Alto Araguaia	79	100	94	147	183	230	284	313	359	379	410	444
Barra do Bugres	-	-	-	-	-	-	113	207	353	472	579	721
Cáceres	789	977	817	1.111	1.480	1.843	1.874	2.127	2.205	2.384	2.421	2.711
Colíder	-	-	-	-	-	-	-	-	-	-	-	40
Juara	-	-	-	-	-	-	-	-	-	-	-	40
Luciara	-	-	-	-	-	-	-	-	-	-	-	-
Nova Xavantina	75	179	104	150	195	214	249	263	326	376	435	508
Pontes e Lacerda	77	75	83	138	178	213	275	293	333	354	413	316
Sinop	408	491	311	450	552	651	755	785	847	1.092	1.309	1.543
Tangará da Serra	-	-	324	485	565	709	767	774	836	921	1.051	1.023
Sub - Total	1.560	2.001	1.894	2.676	3.364	4.055	4.558	5.043	5.597	6.354	7.087	7.885
Modalides Diferenciadas¹	134	332	199	440	680	419	645	2.135	2.815	2.342	2.345	2.189
Total	1.694	2.333	2.093	3.116	4.044	4.474	5.203	7.178	8.412	8.696	9.432	10.074

CENÁRIO DO ENSINO DE GRADUAÇÃO 1994 A 2003

	1994	1995	1996	1997	1998	1999	2000	2001	2002	2003
BARRA DO BUGRES										
Ciências da Computação										
Vagas	-	-	-	-	-	30	60	60	60	60
Matriculados	-	-	-	-	-	57	100	135	165	198
Formados	-	-	-	-	-	-	-	-	-	14
Eng. Produção Agroindustrial										
Vagas	-	-	-	-	-	-	-	40	40	40
Matriculados	-	-	-	-	-	-	-	40	70	95
Formados	-	-	-	-	-	-	-	-	-	-
Matemática										
Vagas	-	-	-	-	-	30	60	60	60	60
Matriculados	-	-	-	-	-	56	107	138	160	181
Formados	-	-	-	-	-	-	-	-	-	20
CÁCERES										
Agronomia										
Vagas	-	-	-	-	-	-	-	40	40	40
Matriculados	-	-	-	-	-	-	-	40	81	81
Formados	-	-	-	-	-	-	-	-	-	-
Ciências Biológicas										
Vagas	60	30	60	60	60	60	60	70	80	80
Matriculados	137	94	117	182	202	174	219	187	242	254
Formados	12	12	14	11	23	26	17	26	43	39
Ciências Contábeis										
Vagas	40	40	80	80	80	80	80	80	80	80
Matriculados	40	64	127	175	262	251	254	255	267	267
Formados	-	-	-	-	38	21	41	47	70	45
Direito										
Vagas	80	40	80	80	80	80	80	80	80	80
Matriculados	79	104	173	229	309	343	367	370	361	359
Formados	-	-	-	-	7	49	32	62	73	60

CENÁRIO DO ENSINO DE GRADUAÇÃO 1994 A 2003

	1994	1995	1996	1997	1998	1999	2000	2001	2002	2003
CÁCERES										
Enfermagem										
Vagas	-	-	-	-	-	-	-	40	40	40
Matriculados	-	-	-	-	-	-	-	40	81	81
Formados	-	-	-	-	-	-	-	-	-	-
Geografia										
Vagas	60	30	60	60	60	60	60	70	80	80
Matriculados	98	87	123	157	177	194	236	232	229	255
Formados	19	13	24	20	15	8	58	36	55	39
História										
Vagas	60	30	60	60	60	60	60	70	80	80
Matriculados	108	79	112	148	182	217	225	232	237	213
Formados	14	15	17	17	14	23	26	41	34	31
Letras										
Vagas	80	40	80	80	80	80	80	80	80	80
Matriculados	158	134	112	228	260	249	324	290	279	303
Formados	22	30	27	25	28	24	48	67	60	76
Licenciatura em Computação										
Vagas	-	-	-	-	-	-	-	40	40	40
Matriculados	-	-	-	-	-	-	-	40	81	81
Formados	-	-	-	-	-	-	-	-	-	-
Matemática										
Vagas	60	30	60	60	60	60	60	70	80	80
Matriculados	134	112	146	150	178	155	190	202	239	237
Formados	26	25	9	25	21	18	28	33	28	27
Pedagogia										
Vagas	80	40	80	80	80	80	80	80	80	80
Matriculados	223	143	201	211	273	291	312	317	287	290
Formados	47	52	47	39	21	39	56	80	63	67

CENÁRIO DO ENSINO DE GRADUAÇÃO 1994 A 2003

	1994	1995	1996	1997	1998	1999	2000	2001	2002	2003
SINOP										
Administração										
Vagas	-	-	-	-	-	-	-	50	50	100
Matriculados	-	-	-	-	-	-	-	50	94	186
Formados	-	-	-	-	-	-	-	-	-	-
Ciências Contábeis										
Vagas	-	-	-	-	-	-	-	50	50	100
Matriculados	-	-	-	-	-	-	-	52	94	173
Formados	-	-	-	-	-	-	-	-	-	-
Economia										
Vagas	-	-	-	-	-	-	-	50	50	100
Matriculados	-	-	-	-	-	-	-	52	90	168
Formados	-	-	-	-	-	-	-	-	-	-
Letras										
Vagas	80	40	80	80	80	80	80	80	80	80
Matriculados	168	147	167	207	239	261	284	252	279	270
Formados	32	24	28	28	30	25	51	50	62	47
Matemática										
Vagas	60	30	60	60	60	60	60	70	80	80
Matriculados	175	82	123	145	183	188	202	184	225	235
Formados	17	12	7	9	29	17	28	42	35	20
Pedagogia										
Vagas	80	40	80	80	80	80	80	80	80	80
Matriculados	148	82	160	200	229	306	299	257	310	277
Formados	62	47	30	28	24	38	55	75	54	50
TANGARÁ DA SERRA										
Administração										
Vagas	-	-	80	80	80	80	80	80	80	80
Matriculados	-	-	203	220	264	278	260	260	264	311
Formados	-	-	11	24	28	44	38	27	40	52

CENÁRIO DO ENSINO DE GRADUAÇÃO 1994 A 2003

	1994	1995	1996	1997	1998	1999	2000	2001	2002	2003
TANGARÁ DA SERRA										
Agronomia										
Vagas	-	-	-	-	-	-	-	40	40	40
Matriculados	-	-	-	-	-	-	-	42	75	121
Formados	-	-	-	-	-	-	-	-	-	-
Ciências Biológicas										
Vagas	-	-	-	-	-	-	-	40	40	40
Matriculados	-	-	-	-	-	-	-	41	73	114
Formados	-	-	-	-	-	-	-	-	-	-
Ciências Contábeis										
Vagas	-	-	50	50	50	50	50	50	50	50
Matriculados	-	-	155	177	215	214	221	221	227	216
Formados	-	-	24	5	24	25	24	35	22	22
Letras										
Vagas	-	-	80	80	80	80	80	80	80	80
Matriculados	-	-	127	168	230	275	293	272	282	289
Formados	-	-	28	18	24	44	64	47	65	72

Nota:

O número de acadêmicos matriculados é superior ao número de vagas pelo devido ao Governo do Estado ter adquirido em 1995 o Campus Universitário de Tangará da Serra de uma Instituição privada que oferecia os cursos de Administração, Ciências Contábeis e Letras.

RELAÇÃO DOS CURSOS OFERTADOS EM 2004 POR CAMPUS E LOCALIDADE DE EXECUÇÃO

Campus	Localidade de Execução	Cursos	Inst/Fac	Modalidade	Sistema Turmas
Alta Floresta	Alta Floresta	Agronomia	Icnt	Regular	Bacharelado
Alta Floresta	Alta Floresta	Biologia	Icnt	TE	Bacharelado
Alta Floresta	Alta Floresta	Ciências Biológicas	Icnt	Regular	Licenciatura
Alta Floresta	Alta Floresta	Engenharia Florestal	Icnt	Regular	Bacharelado
Alto Araguaia	Alto Araguaia	Letras	IL	Regular	Licenciatura
Alto Araguaia	Alto Araguaia	Licenciatura em Computação	Faciex	Regular	Licenciatura
Barra do Bugres	Barra do Bugres	Arquitetura Rural e Urbana	Icsa	Regular	Bacharelado
Barra do Bugres	Barra do Bugres	Ciências da Computação	Faciex	Regular	Bacharelado
Barra do Bugres	Barra do Bugres	Ciências Natutais e Matemática	Faciex	Educação Superior Indígena	Licenciatura
Barra do Bugres	Barra do Bugres	Ciências Sociais	Icsa	Educação Superior Indígena	Licenciatura
Barra do Bugres	Barra do Bugres	Engenharia em Produção Agroindustrial	Faciex	Regular	Bacharelado
Barra do Bugres	Barra do Bugres	Língua, Artes e Literatura	IL	Educação Superior Indígena	Licenciatura
Barra do Bugres	Barra do Bugres	Matemática	Faciex	Regular	Licenciatura
Cáceres	Cáceres	Agronomia	Icnt	Regular	Bacharelado
Cáceres	Cáceres	Ciências Biológicas	Icnt	Regular	Licenciatura
Cáceres	Cáceres	Ciências Contábeis	Icsa	Regular	Bacharelado
Cáceres	Cáceres	Direito	Icsa	Regular	Bacharelado
Cáceres	Cáceres	Enfermagem	Icnt	Regular	Bacharelado
Cáceres	Cáceres	Filosofia	Faed	TE	Licenciatura
Cáceres	Cáceres	Geografia	Icsa	Regular	Licenciatura
Cáceres	Cáceres	História	Icsa	Regular	Licenciatura
Cáceres	Cáceres	Letras	IL	Regular	Licenciatura
Cáceres	Cáceres	Licenciatura em Computação	Faciex	Regular	Licenciatura
Cáceres	Cáceres	Matemática	Faciex	Regular	Licenciatura
Cáceres	Cáceres	Pedagogia	Faed	Regular	Licenciatura
Cáceres	Campos de Júlio	Pedagogia	Faed	TE	Licenciatura
Colíder	Colíder	Licenciatura em Computação	Faciex	Regular	Licenciatura
Colíder	Colíder	Matemática	Faciex	TE	Licenciatura
Colíder	Guarantã do Norte	Ciências Biológicas	Icnt	M. Temáticos	Licenciatura
Colíder	Matupá	Letras	IL	M. Temáticos	Licenciatura
Colíder	Peixoto de Azevedo	Pedagogia	Faed	M. Temáticos	Licenciatura
Colíder	Terra Nova do Norte	Matemática	Faciex	M. Temáticos	Licenciatura
Juara	Juara	Administração	Icsa	TE	Bacharelado
Juara	Juara	Ciências Contábeis	Icsa	TE	Bacharelado
Juara	Juara	Letras	IL	TE	Licenciatura
Juara	Juara	Pedagogia	Faed	Regular	Licenciatura
Luciara	Confresa	História	Icsa	Parceladas	Licenciatura
Luciara	Confresa	Letras	IL	Parceladas	Licenciatura
Luciara	Luciara	Ciências Biológicas	Icnt	Parceladas	Licenciatura
Luciara	Luciara	Geografia	Icsa	Parceladas	Licenciatura
Luciara	Vila Rica	Matemática	Faciex	Parceladas	Licenciatura
Luciara	Vila Rica	Pedagogia	Faed	Parceladas	Licenciatura
Nova Xavantina	Nova Xavantina	Ciências Biológicas	Icnt	Regular	Licenciatura
Nova Xavantina	Nova Xavantina	Pedagogia	Faed	Distância	Licenciatura
Nova Xavantina	Nova Xavantina	Turismo	Icsa	Regular	Bacharelado
Pontes e Lacerda	Araputanga	Ciências Biológicas	Icnt	Parceladas	Licenciatura
Pontes e Lacerda	Araputanga	Matemática	Faciex	Parceladas	Licenciatura
Pontes e Lacerda	Araputanga	Pedagogia	Faed	Parceladas	Licenciatura
Pontes e Lacerda	Comodoro	Letras	IL	Parceladas	Licenciatura
Pontes e Lacerda	Comodoro	Matemática	Faciex	Parceladas	Licenciatura
Pontes e Lacerda	Comodoro	Pedagogia	Faed	Parceladas	Licenciatura
Pontes e Lacerda	Jauru	Pedagogia	Faed	Distância	Licenciatura
Pontes e Lacerda	Jauru	Letras	IL	TE	Licenciatura
Pontes e Lacerda	Pontes e Lacerda	Letras	IL	Regular	Licenciatura
Pontes e Lacerda	Pontes e Lacerda	Matemática	Faciex	TE	Licenciatura
Pontes e Lacerda	Pontes e Lacerda	Zootecnia	Icnt	Regular	Bacharelado

continuação

Campus	Localidade de Execução	Cursos	Inst/Fac	Modalidade	Sistema Turmas
Sinop	Claudia	Pedagogia	Faed	PIQD	Licenciatura
Sinop	Lucas do Rio Verde	Pedagogia	Faed	PIQD	Licenciatura
Sinop	Sinop	Administração	lace	Regular	Bacharelado
Sinop	Sinop	Ciências Contábeis	lace	Regular	Bacharelado
Sinop	Sinop	Economia	lace	Regular	Bacharelado
Sinop	Sinop	Letras	IL	Regular	Licenciatura
Sinop	Sinop	Matemática	Faciex	Regular	Licenciatura
Sinop	Sinop	Pedagogia	Faed	Regular	Licenciatura
Sinop	Sorriso	Matemática	Faciex	PIQD	Licenciatura
Tangará da Serra	Campo Novo do Parecis	Administração	lace	TE	Bacharelado
Tangará da Serra	Campo Novo do Parecis	Letras	IL	TE	Licenciatura
Tangará da Serra	Sapezal	Ciências Contábeis	lace	TE	Bacharelado
Tangará da Serra	Sapezal	Letras	IL	TE	Licenciatura
Tangará da Serra	Tangará da Serra	Administração	lace	Regular	Bacharelado
Tangará da Serra	Tangará da Serra	Agronomia	lcnt	Regular	Bacharelado
Tangará da Serra	Tangará da Serra	Ciências Biológicas	lcnt	Regular	Licenciatura/Bacharelado
Tangará da Serra	Tangará da Serra	Ciências Contábeis	lace	Regular	Bacharelado
Tangará da Serra	Tangará da Serra	Educação Física	lcnt	TE	Licenciatura
Tangará da Serra	Tangará da Serra	História	lcsa	TE	Licenciatura
Tangará da Serra	Tangará da Serra	Letras	IL	Regular	Licenciatura

Legenda:

Faciex - Faculdade de Ciências Exatas

Faed - Faculdade de Educação

Fadir - Faculdade de Direito

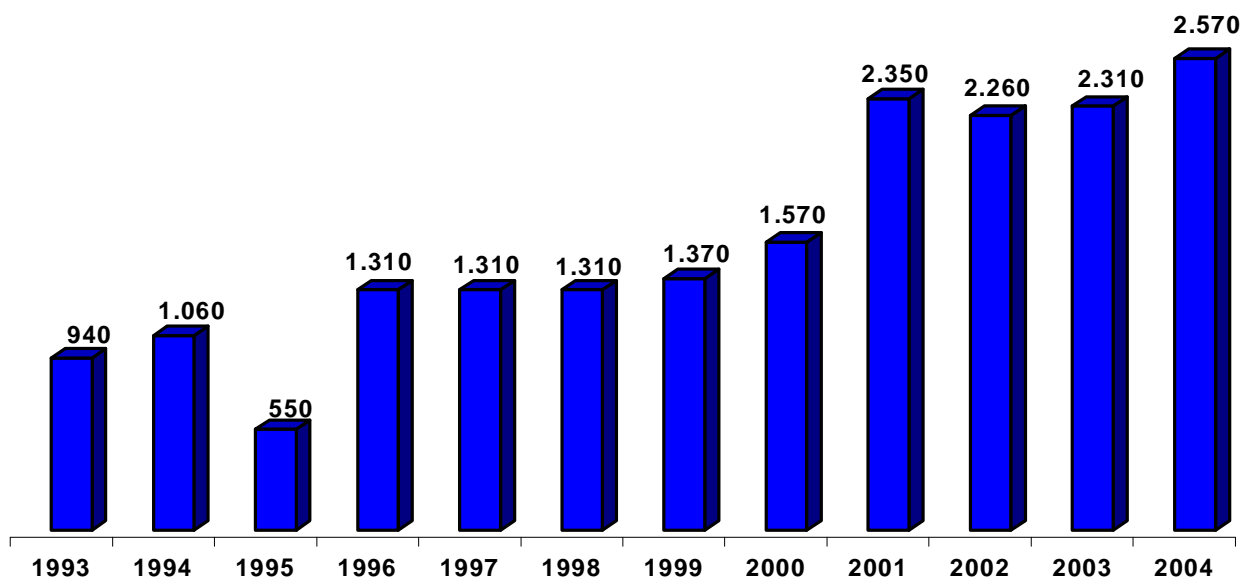
lace - Instituto de Administração, Ciências Contábeis e Econômicas

lcsa - Instituto de Ciências Sociais e Aplicadas

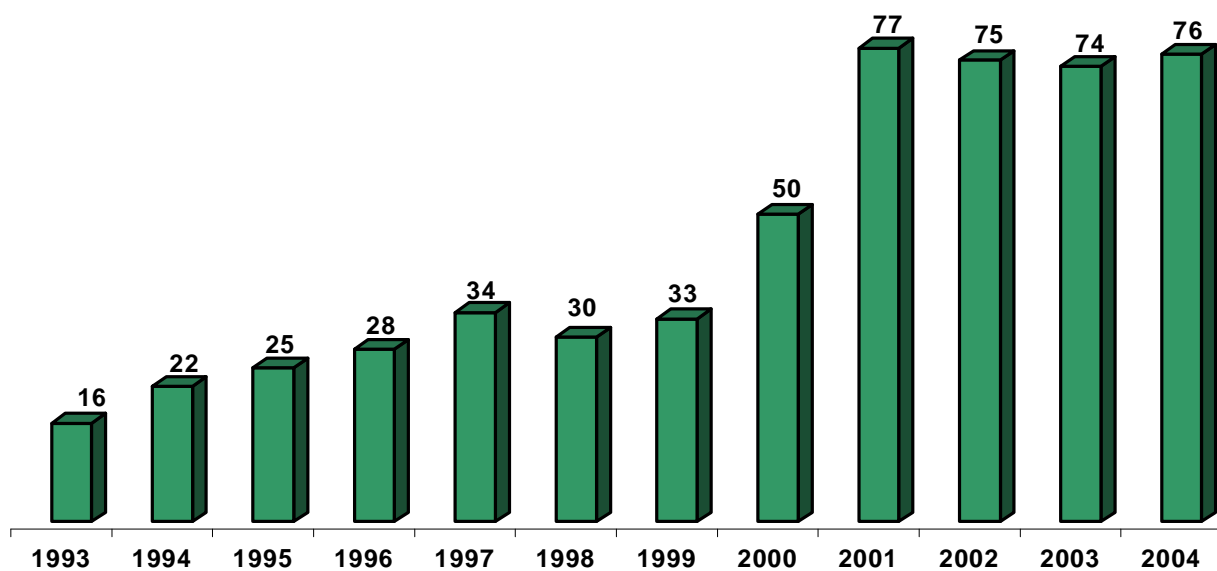
lcnt - Instituto de Ciências Naturais e Tecnológicas

L - Instituto de Linguagens

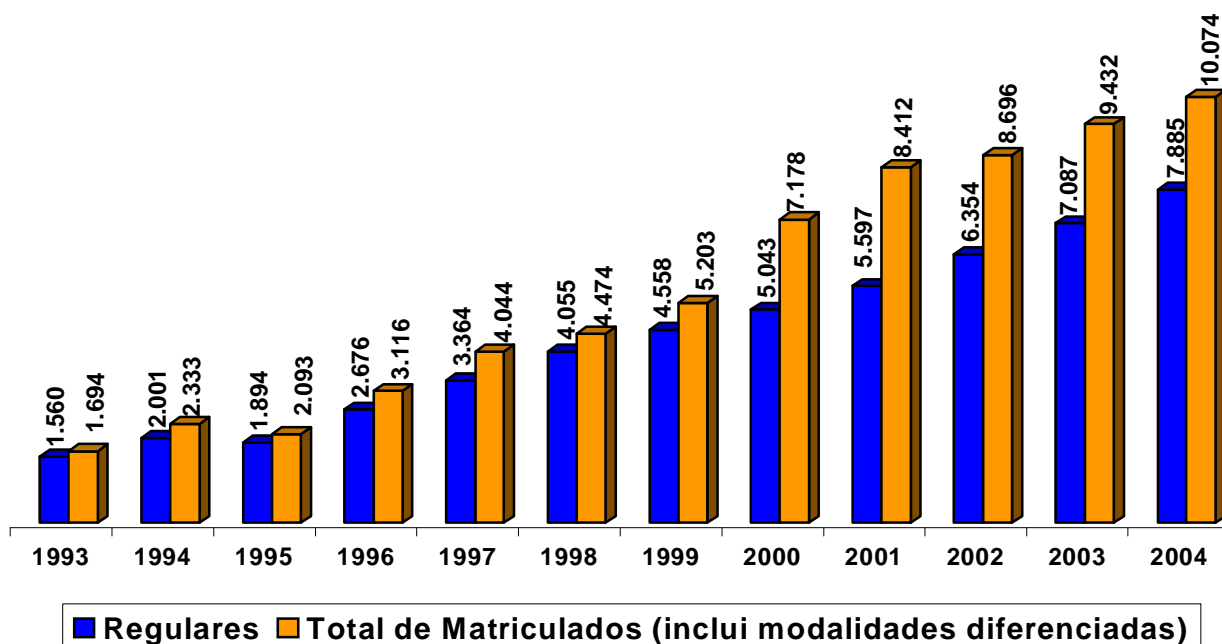
VAGAS OFERECIDAS NO VESTIBULAR 1993 A 2004



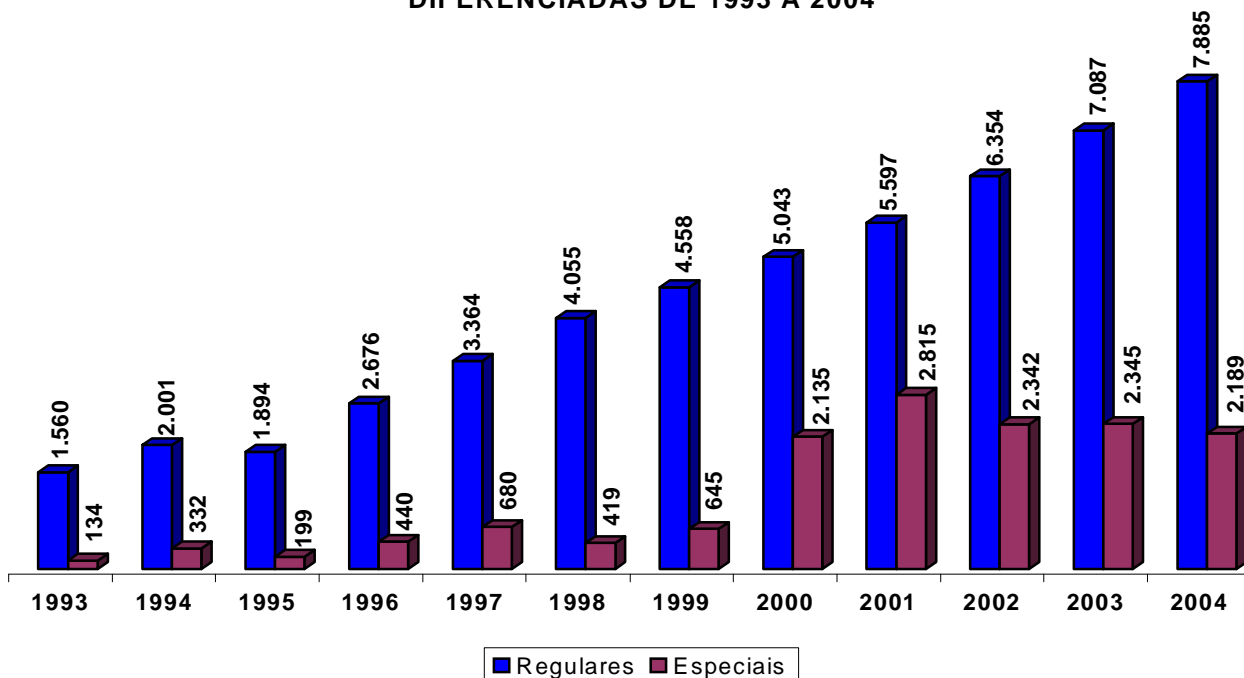
CURSOS OFERTADOS REGULARES E MODALIDADES DIFERENCIADAS 1993 A 2004



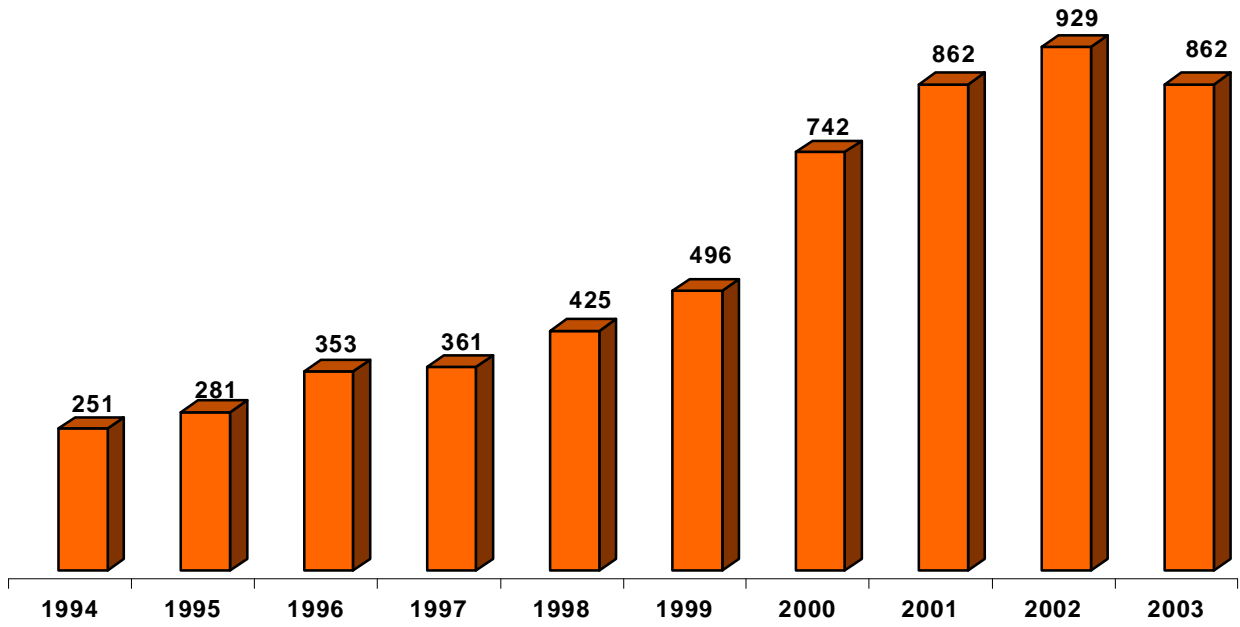
NÚMERO DE ALUNOS REGULARES MATRICULADOS E TOTAL DE ALUNOS MATRICULADOS EM CURSOS DE GRADUAÇÃO 1993 A 2004



NÚMERO DE ALUNOS MATRICULADOS REGULARES E MODALIDADES DIFERENCIADAS DE 1993 A 2004



CONCLUINTES CURSOS REGULARES NO PERÍODO DE 1994 A 2003



Pós-Graduação

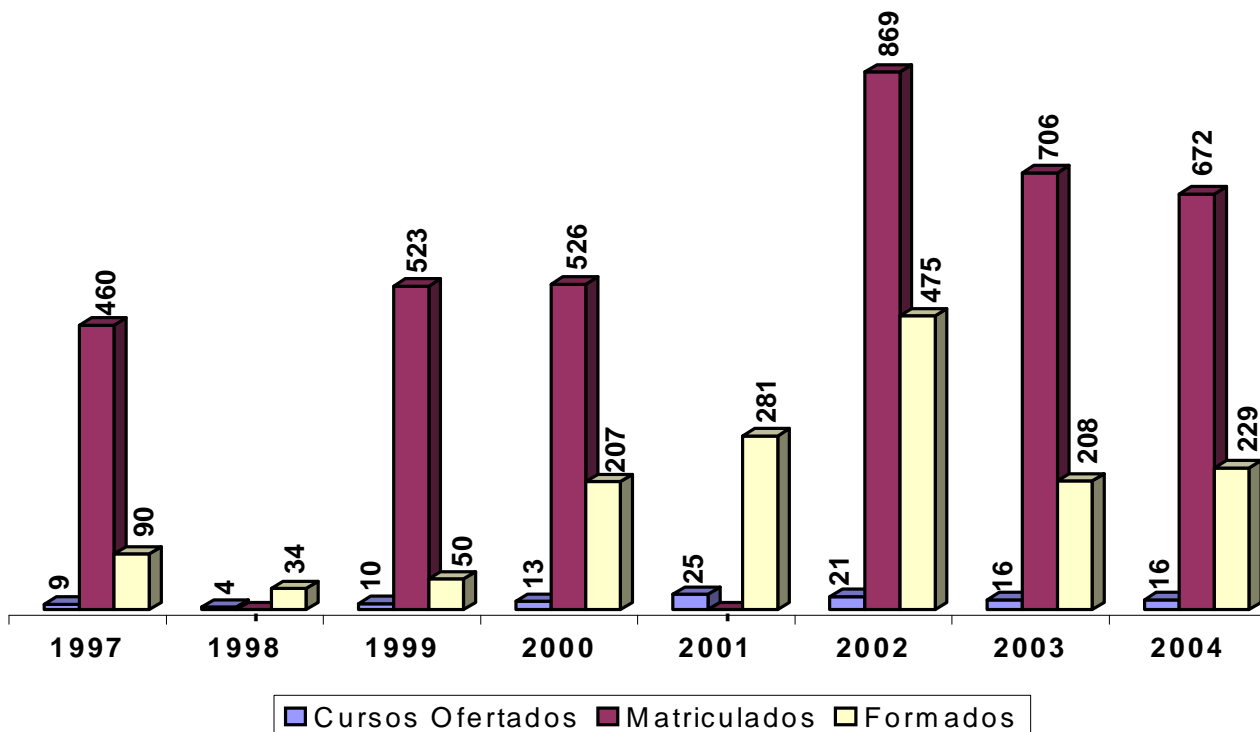
CENÁRIO DO ENSINO DE PÓS-GRADUAÇÃO NO PERÍODO DE 1997 A 2004

Especialização	1997	1998	1999	2000	2001	2002	2003	2004
Cursos Ofertados	9	4	10	13	25	21	16	16
Matriculados	460	-	523	526	-	869	706	672
Formados	90	34	50	207	281	475	208	229

CURSOS DE ESPECIALIZAÇÃO OFERTADOS POR CAMPUS UNIVERSITÁRIO E ALUNOS MATRICULADOS EM 2000

Campus	Cursos Ofertados	Matriculados
Alta Floresta	1	57
Alto Araguaia	1	50
Cáceres	4	125
Luciara	1	40
Nova Xavantina	1	37
Pontes e Lacerda	1	38
Sinop	2	92
Tangará da Serra	5	233
Total	16	672

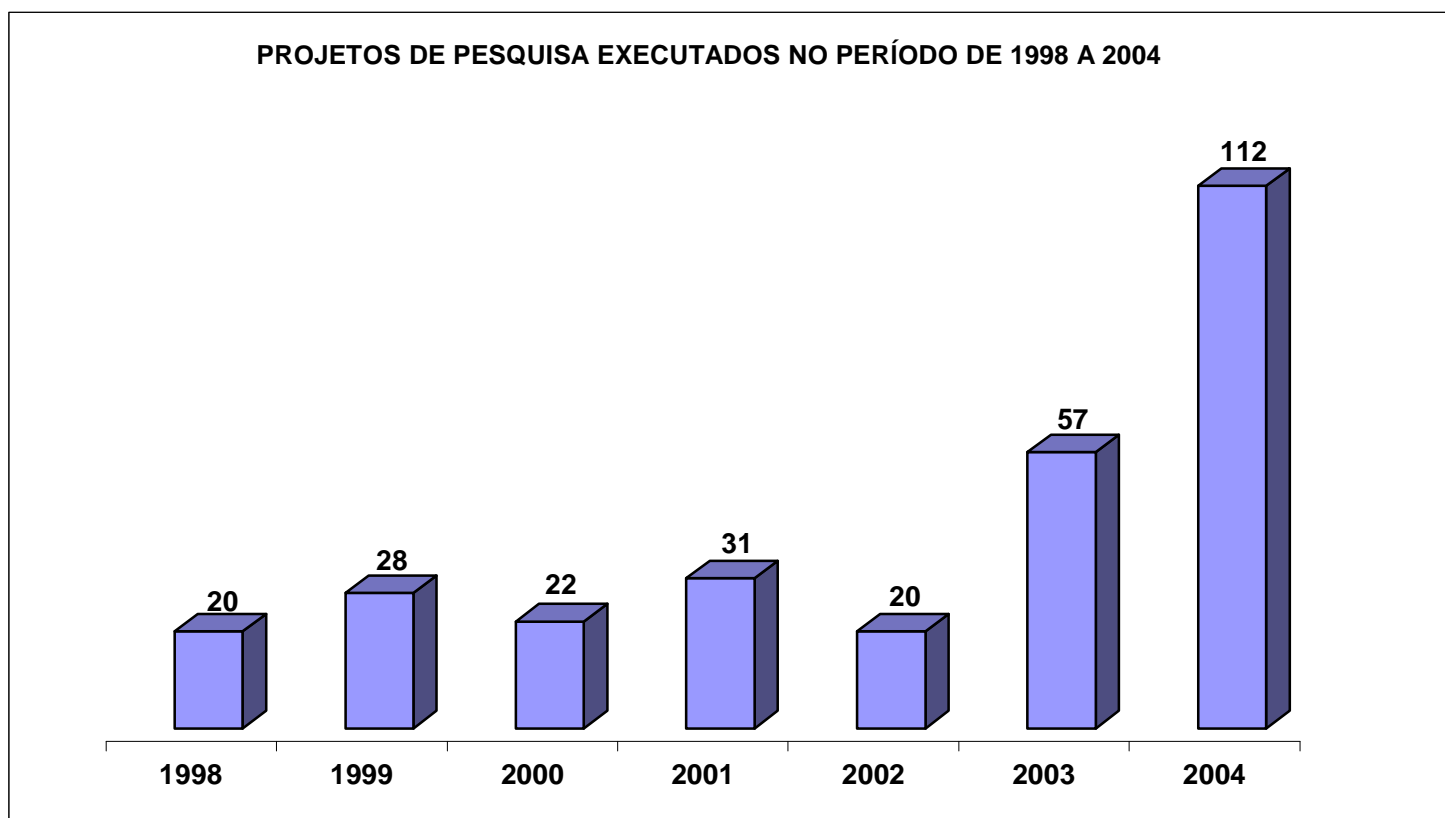
NÚMERO DE CURSOS, ALUNOS MATRICULADOS E FORMADOS NA PÓS-GRADUAÇÃO



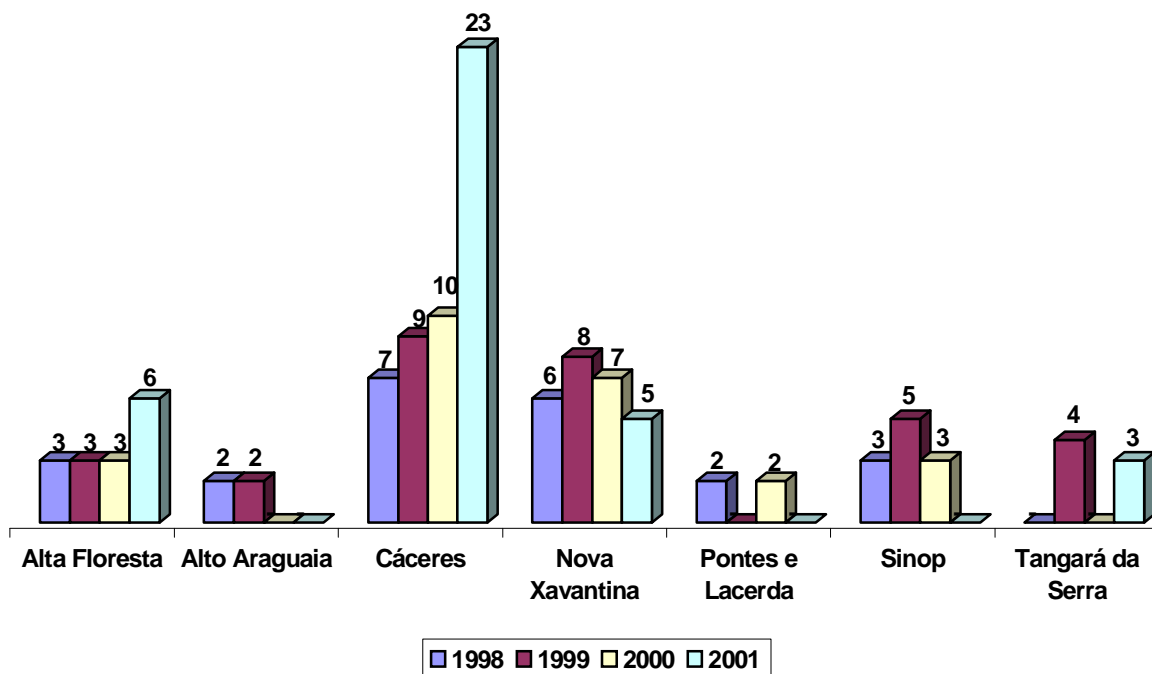
Pesquisa

PROJETOS DE PESQUISA EXECUTADOS POR CAMPUS UNIVERSITÁRIO NO PERÍODO DE 1998 A 2004

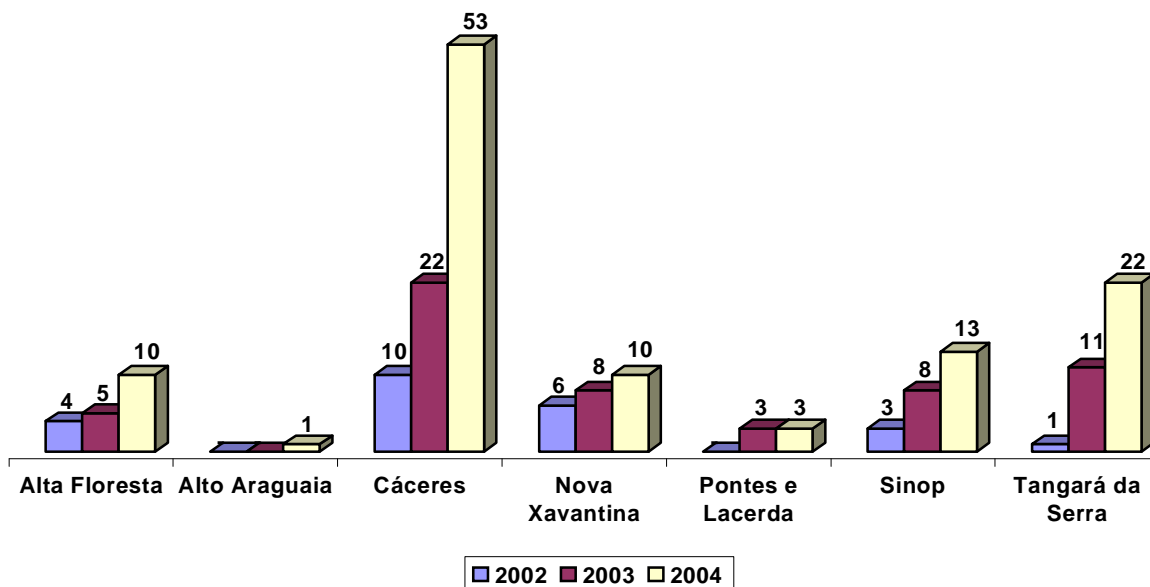
Campus	1998	1999	2000	2001	2002	2003	2004
Alta Floresta	3	3	3	6	4	5	10
Alto Araguaia	2	2	-	-	-	-	1
Cáceres	7	9	10	23	10	22	53
Nova Xavantina	6	8	7	5	6	8	10
Pontes e Lacerda	2	-	2	-	-	3	3
Sinop	3	5	3	-	3	8	13
Tangará da Serra	-	4	-	3	1	11	22
Total	20	28	22	31	20	57	112



PROJETOS DE PESQUISA EXECUTADOS POR CAMPUS NO PERÍODO DE 1998 A 2001



PROJETOS DE PESQUISA EXECUTADOS POR CAMPUS NO PERÍODO DE 2002 A 2004



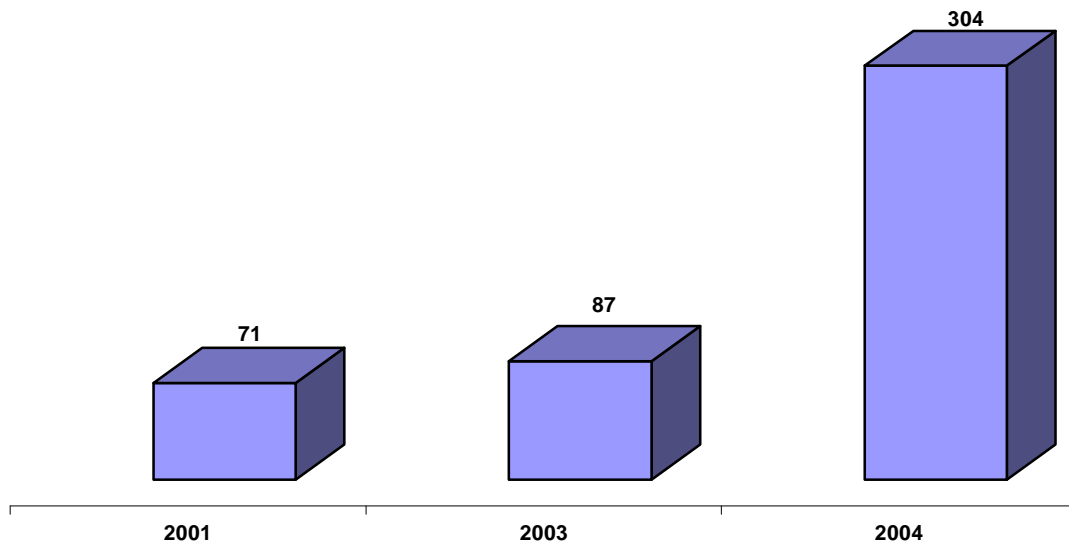
BOLSAS DE INICIAÇÃO CIENTÍFICA CEDIDAS POR CAMPUS EM 2003 E 2004

Campus	2003	2004
Alta Floresta	-	28
Alto Araguaia	-	2
Cáceres	40	163
Nova Xavantina	12	31
Pontes e Lacerda	5	5
Sinop	22	27
Tangará da Serra	8	48
Total	87	304

BOLSAS DE INICIAÇÃO CIENTÍFICA CEDIDAS POR CURSOS EM 2003 A 2004

Cursos	2003	2004
Administração	-	7
Agronomia	6	51
Ciências Biológicas	30	102
Ciências Contábeis	-	-
Economia	-	8
Engenharia Florestal	-	5
Geografia	6	27
História	4	16
Letras	13	24
Matemática	2	17
Pedagogia	26	47
Total	87	304

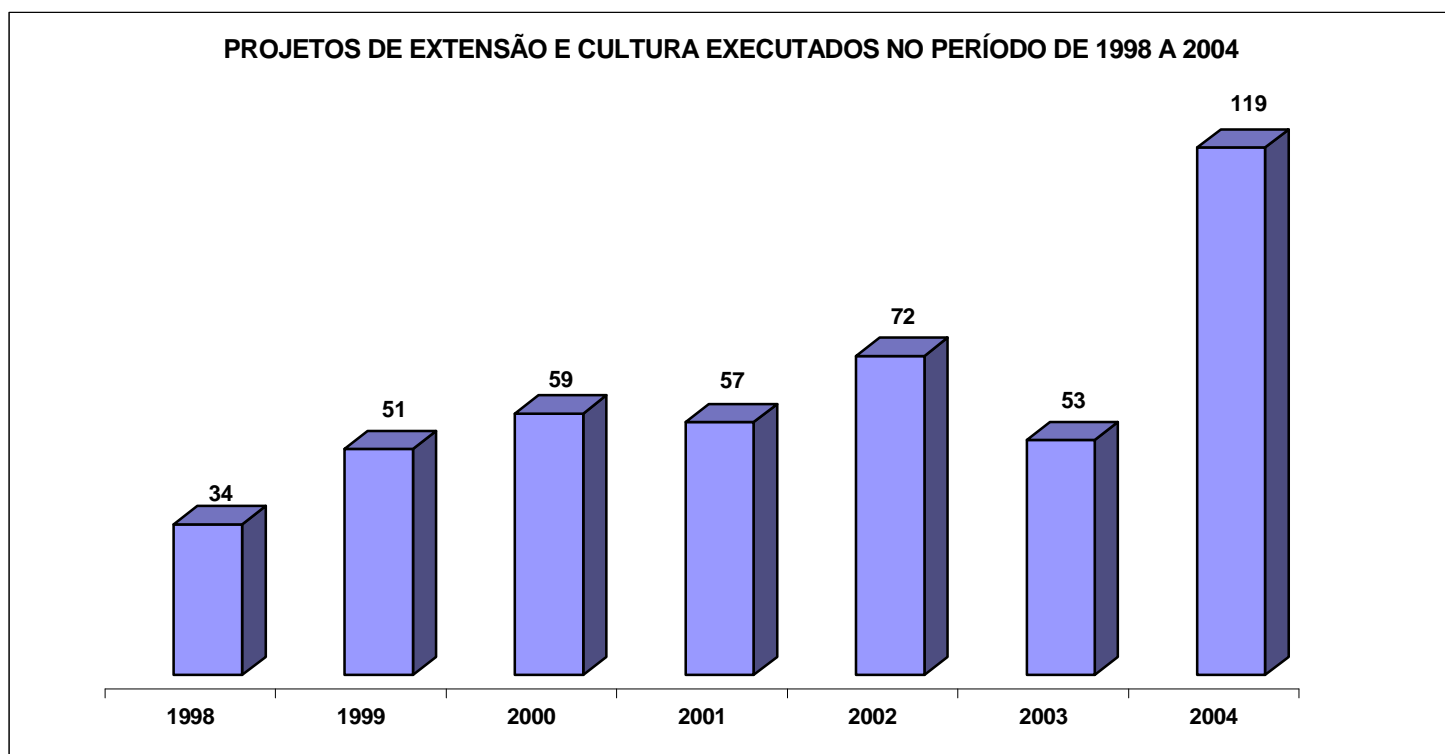
BOLSAS DE INICIAÇÃO CIENTÍFICA 2001, 2003 E 2004



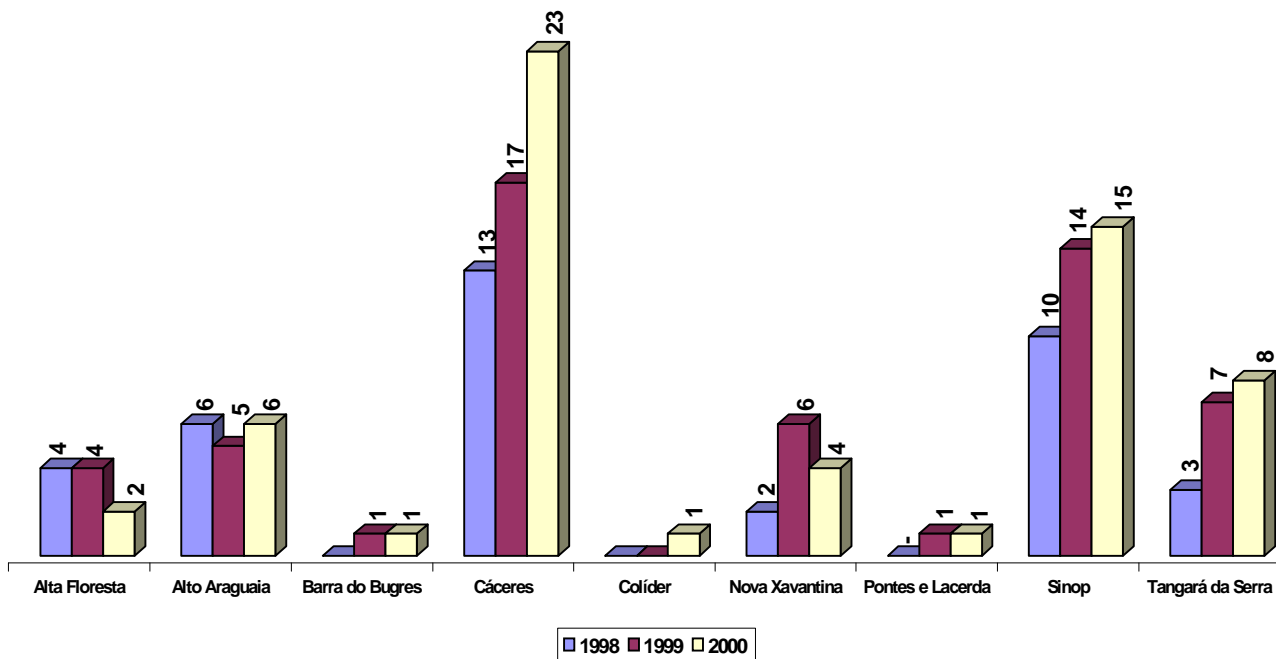
Extensão e Cultura

PROJETOS DE EXTENSÃO E CULTURA EXECUTADOS POR CAMPUS UNIVERSITÁRIO NO PERÍODO DE 1998 A 2004

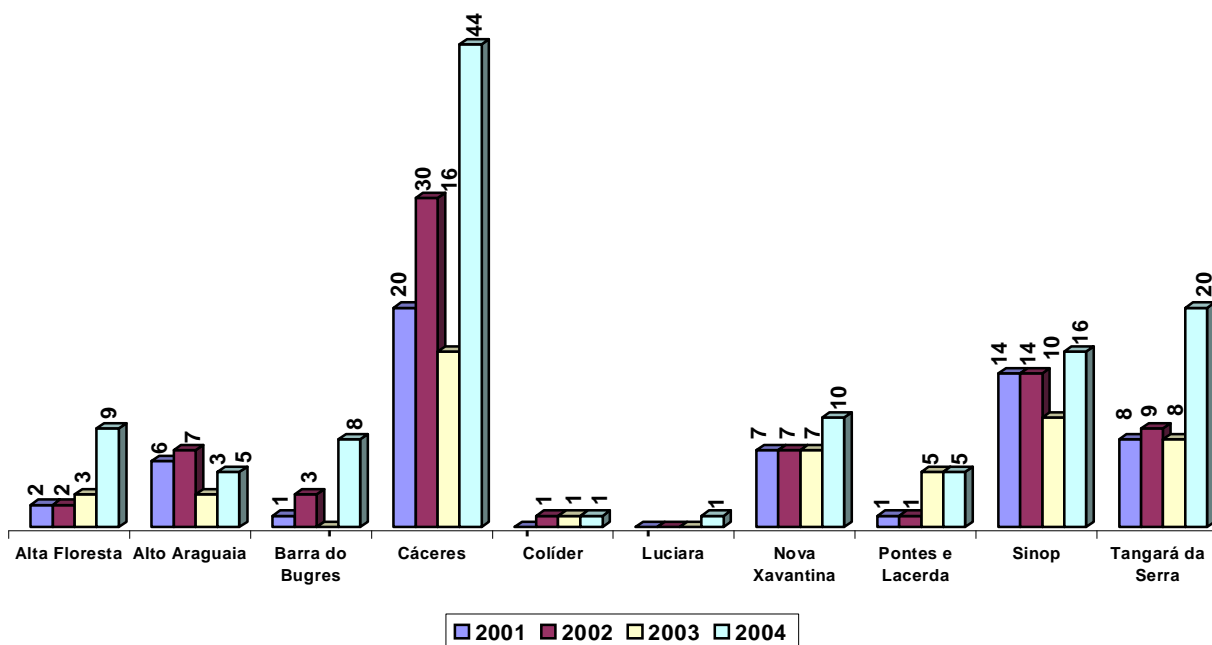
Campus	1998	1999	2000	2001	2002	2003	2004
Alta Floresta	4	4	2	2	2	3	9
Alto Araguaia	6	5	6	6	7	3	5
Barra do Bugres	-	1	1	1	3	-	8
Cáceres	13	17	23	20	30	16	44
Colíder	-	-	1	-	1	1	1
Luciara	-	-	0	-	0	0	1
Nova Xavantina	2	6	4	7	7	7	10
Pontes e Lacerda	-	1	1	1	1	5	5
Sinop	10	14	15	14	14	10	16
Tangará da Serra	3	7	8	8	9	8	20
Total	34	51	59	57	72	53	119



PROJETOS DE EXTENSÃO E CULTURA EXECUTADOS POR CAMPUS NO PERÍODO DE 1998 A 2000



PROJETOS DE EXTENSÃO E CULTURA EXECUTADOS POR CAMPUS NO PERÍODO DE 2001 A 2004



BOLSAS E PROGRAMAS DESTINADOS A ACADÊMICOS NO PERÍODO DE 2003 A 2004

Campus	2003				2004			
	Extensão	Atividade	Monitoria	Total	Extensão	Atividade	Monitoria	Total
Alta Floresta	3	-	-	3	10	-	4	14
Alto Araguaia	8	-	-	8	4	-	4	8
Barra do Bugres	-	1	-	1	14	-	12	26
Cáceres	34	33	28	95	77	27	27	131
Colíder	1	1	-	2	1	-	-	1
Luciara	-	-	-	0	1	-	-	1
Nova Xavantina	3	-	-	3	16	-	4	20
Pontes e Lacerda	10	-	8	18	14	-	-	14
Sinop	-	-	10	10	13	-	-	13
Tangará da Serra	3	2	1	6	23	-	7	30
Total	62	37	47	146	173	27	58	258

Serviços a Comunidade Externa

ALUNOS MATRICULADOS NA ESCOLA DE APLICAÇÃO "LÁZARA FALQUEIRO"

Série	2002	2003	2004
1ª Série	24	35	22
2ª Série	19	20	28
3ª Série	28	25	15
4ª Série	16	20	24
5ª Série	24	26	16
6ª Série	21	22	22
7ª Série	9	23	29
8ª Série	7	9	16
TOTAL	148	180	172

SERVIÇOS PRESTADOS PELO EMAJ - ESCRITÓRIO MODELO JURÍDICO

Atividades	1997	1998	1999	2000	2001	2002	2004	Total
Audiências	337	623	871	724	127	-	235	2.917
Consultas	130	89	112	254	268	240	40	1.133
Não Comparecimento	34	12	12	97	6	-	-	161
Processos Ajuizados	301	432	714	998	113	204	229	2.991
Estagiários	19	50	41	71	36	-	34	251
Processos em Trâmite	39	110	432	874	576	-	912	2.943
Processos não Ajuizados	282	380	308	460	142	346	148	2.066
Triagens Deferidas	-	-	-	-	-	-	37	37
Triagens Indeferidas	54	196	213	96	4	13	3	579
Triagens Penal no EMAJ	5	17	21	25	-	-	-	68
Triagens Indeferidas Penal	1	4	-	2	-	-	-	7
Processos / Penal	273	378	539	510	5	-	-	1.705

SERVIÇOS PRESTADOS PELO EMAJ - ESCRITÓRIO MODELO JURÍDICO

Espécies de Ações	1997	1998	2000	2001	2002	2004	Total
Adoção	6	19	30	1	11	1	68
Alimentos	148	216	311	33	169	5	882
Alvará Judicial	8	13	23	1	19	1	65
Aposentadoria	17	21	56	4	-	-	98
Arrolamento	8	12	8	-	2	1	31
Autorização para Alienação de Bens de Menores	3	1	6	-	-	-	10
Cautelares	5	8	6	-	-	-	19
Cobrança	1	-	3	-	-	-	4
Contestação - Ação de Alimentos	12	35	43	1	-	-	91
Curatela	8	12	52	2	7	1	82
Defesa Juizado Especial	6	14	9	-	-	-	29
Dissolução da Sociedade de Fato	14	40	73	1	29	-	157
Divórcio Direto Consensual	56	65	170	5	-	3	299
Divórcio Direto Litigioso	21	18	68	7	136	1	251
Execução de Alimentos	68	85	136	13	100	14	416
Execução Forçada	3	5	5	1	-	-	14
Guarda	16	21	54	5	38	1	135
Indenização	3	13	17	1	14	-	48
Interdição	3	18	31	1	12	-	65
Inventário	4	23	10	2	11	-	50
Investigação de Paternidade	22	176	170	16	113	-	497
Justificação	17	45	67	-	5	-	134
Justificativa	1	-	3	1	-	-	5
Liminar de Separação de Corpos	3	9	12	1	-	-	25
Mandato de Segurança	3	5	3	-	-	-	11
Regulamentação de Guarda	19	23	57	-	-	-	99
Reintegração de Posse	6	4	0	-	-	2	12
Revisional de Alimentos	15	32	56	-	-	-	103
Separação Judicial Consensual	32	54	90	1	-	1	178
Separação Judicial Litigiosa	8	7	19	5	34	1	74
Termo de Acordo de Alimentação	17	36	197	2	21	-	273
Usucapião	8	2	4	-	3	-	17

Eventos

RELAÇÃO DOS PRINCIPAIS EVENTOS REALIZADOS EM 2004

EVENTOS	CAMPUS
XVII Encontro de Estudos Biológicos	Alta Floresta
XVIII Encontro de Estudos Biológicos	Alta Floresta
II Semana de Agronomia	Alta Floresta
II Semana de Engenharia Florestal	Alta Floresta
II SEDESUS	Alta Floresta
Forum de Cultura	Alto Araguaia
VII Semana de Letras	Alto Araguaia
II Semana de Computação	Alto Araguaia
Palestra - Perspectiva de Informatização nas Escolas Municipais	Alto Araguaia
Conferência Internacional Sobre Educação Superior Indígena	Barra do Bugres
II Encontro de Educação Matemática	Barra do Bugres
II Semana de Engenharia de Produção Agroindustrial	Barra do Bugres
Palestra - Microsoft	Barra do Bugres
II Ciclo de palestras do curso de matemática	Barra do Bugres
I Seminário de apresentação dos projetos de estágio	Barra do Bugres
II Seminário de apresentação dos projetos de estágio	Barra do Bugres
II Semana de Arquitetura Rural e Urbana	Barra do Bugres
Semana Nacional de Ciência e Tecnologia	Cáceres
I Congresso de Formação de Professores Licenciatura Plena do Projeto Parceladas	Cáceres
Fórum e Preparação das Etapas - Parceladas	Cáceres
III SEMABIO - Semana da Biologia	Cáceres
Semana Contábil	Cáceres
Semana Jurídica	Cáceres
I CONECT - Congresso de Educação, Ciência e Tecnologias	Cáceres
Ciclo de Palestras	Cáceres
I Seminário de Políticas Afirmativas da UNEMAT	Cáceres
Jornada Pedagógica e Mostra Científica	Cáceres
XV FALE - Fórum Acadêmico de Letras	Cáceres
5º EMEL - Encontro Matogrossense de Letras	Cáceres
I Colóquio Internacional - Reflexões Sobre o Corpo, Sexualidade e Gênero	Cáceres
III Fórum de Iniciação Científica	Cáceres
II Festival Ecológico e Cultural das Águas de Mato Grosso	Luciara
VI Semana da Biologia	Nova Xavantina
I SECVALE - Seminário de Ecoturismo e Conservação do Vale do Araguaia	Nova Xavantina
Seminário Temático de Matemática	Nova Xavantina
Curso de Manejo de Solos	Nova Xavantina
II Semana do Turismo	Nova Xavantina
Encontro de Jovens Pesquisadores - Núcleo de Araputanga	Pontes e Lacerda
Encontro de Jovens Pesquisadores - Núcleo de Comodoro	Pontes e Lacerda
Seminário Temático de Matemática - Núcleo de Jauru	Pontes e Lacerda

RELAÇÃO DOS PRINCIPAIS EVENTOS REALIZADOS EM 2004

EVENTOS	CAMPUS
II Encontro Matogrossense de Educação Socio-Economia Solidária	Sinop
II Jornada Acadêmica de Ciências Contábeis	Sinop
II Colóquio de Estudos Linguísticos e Literários	Sinop
Curso de Extensão Universitária em Recreação Infantil	Sinop
Curso - Treinamento Interno	Sinop
Curso de Economia Doméstica Voltada para Empresa	Sinop
Curso de Neuro Línquística	Sinop
Curso de Português Básico	Sinop
Workshop de Dança	Sinop
Festival de Teatro	Sinop
Audição de Teclado	Sinop
Ensaio Geral do Espetáculo Lisistrata Aberta ao Público	Sinop
Cinamat - O Auto da Compadecida	Sinop
Espectáculo Teatral O Botiquim	Sinop
Conscientização da acuidade Auditiva	Sinop
IEECA- Encontro dos Estudantes de Economia Contábeis e Administração	Sinop
Palestra - Tendências Atuais em Educação Matemática	Sinop
I Semana Eventos Econômicos	Sinop
CONAVALE-Congresso de Vale do Arinos	Sinop
Semana das Ciências Agro-Ambientais	Tangará da Serra
II Colóquio de Literatura	Tangará da Serra
II Simpósio de Literatura	Tangará da Serra
VI Encontro de Professores da Língua Inglesa	Tangará da Serra
I Simpósio de Biologia - SIMBIO	Tangará da Serra
I Seminário de Agricultura Familiar	Tangará da Serra
II EMAD - Encontro Matogrossense de Administração	Tangará da Serra
II Semana Integrada de Administração	Tangará da Serra
I COLE - Colóquio de Letras	Tangará da Serra
E/LE - III Encontro de Língua e Literatura Estrangeira	Tangará da Serra

Pessoal

TOTAL DE SERVIDORES POR CAMPUS UNIVERSITÁRIO PERÍODO DE 1993 A 2004

Campus	1993	1994	1995	1996	1997	1998	1999	2000	2001	2002	2003	2004
Alta Floresta	21	29	32	32	36	42	38	50	68	91	88	91
Alto Araguaia	16	25	28	29	30	35	32	37	48	57	57	54
Barra do Bugres	-	2	3	2	1	2	15	27	57	93	97	107
Cáceres	219	262	248	282	327	382	367	408	532	608	622	678
Colíder	-	2	3	2	1	1	5	2	5	6	8	10
Luciara	-	2	2	2	1	1	4	5	8	11	9	14
Nova Xavantina	14	26	26	30	30	35	42	43	53	51	60	68
Pontes e Lacerda	17	19	20	17	20	27	28	38	59	72	73	88
Sinop	66	74	74	78	81	93	90	106	147	170	192	213
Tangará da Serra	-	-	36	36	41	64	80	92	110	131	142	144
TOTAL	353	441	472	510	568	682	701	808	1.087	1.290	1.348	1.467

DOCENTES POR CAMPUS UNIVERSITÁRIO PERÍODO DE 1993 A 2004

Campus	1993	1994	1995	1996	1997	1998	1999	2000	2001	2002	2003	2004
Alta Floresta	17	22	24	25	28	31	33	38	50	63	59	59
Alto Araguaia	12	17	21	21	23	24	25	27	33	37	34	33
Barra do Bugres	-	1	2	1	-	-	10	19	38	53	55	62
Cáceres	133	167	171	211	230	261	263	267	299	283	277	313
Colíder	-	1	1	1	-	-	4	1	1	1	1	1
Luciara	-	1	1	1	-	-	3	4	3	2	4	8
Nova Xavantina	12	18	20	23	22	21	26	28	38	33	36	40
Pontes e Lacerda	12	14	16	13	16	20	21	30	40	44	43	44
Sinop	50	48	59	60	64	63	68	83	102	107	125	129
Tangará da Serra	-	-	31	31	35	49	57	67	77	82	79	74
TOTAL	236	289	346	387	418	469	510	564	681	705	713	763

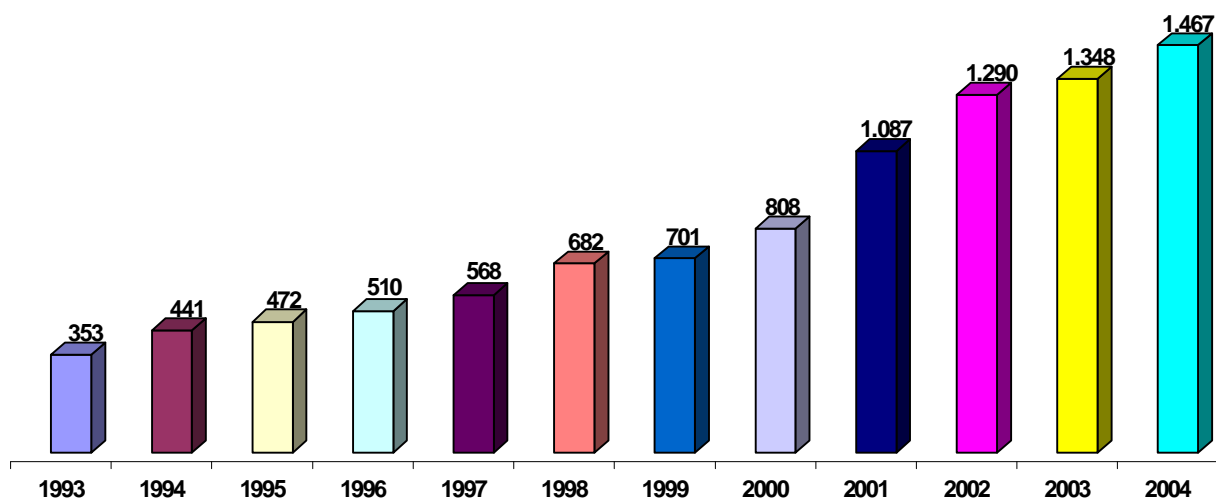
DOCENTES POR CAMPUS UNIVERSITÁRIO E TITULAÇÃO NO PERÍODO DE 2003 A 2004

Campus	2003			Total	2004			Total
	Graduados	Mestres	Doutores		Graduados	Mestres	Doutores	
Alta Floresta	33	24	2	59	33	21	5	59
Alto Araguaia	25	9	-	34	24	8	1	33
Barra do Bugres	41	13	1	55	46	14	2	62
Cáceres	157	110	10	277	174	125	14	313
Colíder	1	-	-	1	1	-	-	1
Luciara	4	-	-	4	7	1	-	8
Nova Xavantina	23	11	2	36	23	12	5	40
Pontes e Lacerda	29	14	-	43	30	12	2	44
Sinop	87	35	3	125	88	36	5	129
Tangará da Serra	54	18	7	79	45	20	9	74
TOTAL	454	234	25	713	471	249	43	763

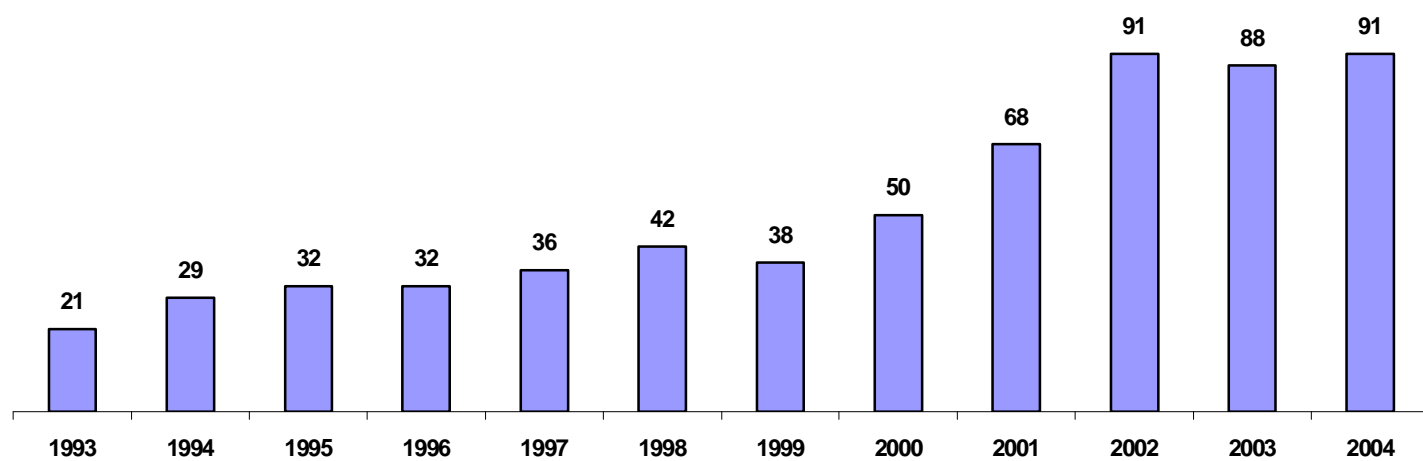
TÉCNICOS ADMINISTRATIVOS POR CAMPUS UNIVERSITÁRIO PERÍODO DE 1993 A 2004

Campus	1993	1994	1995	1996	1997	1998	1999	2000	2001	2002	2003	2004
Alta Floresta	4	7	8	7	8	11	5	12	18	28	29	32
Alto Araguaia	4	8	7	8	7	11	7	10	15	20	23	21
Barra do Bugres	-	1	1	1	1	2	5	8	19	40	42	45
Cáceres	86	95	77	71	97	121	104	141	233	325	345	365
Colíder	-	1	2	1	1	1	1	1	4	5	7	9
Luciara	-	1	1	1	1	1	1	1	5	9	5	6
Nova Xavantina	2	8	6	7	8	14	16	15	15	18	24	28
Pontes e Lacerda	5	5	4	4	4	7	7	8	19	28	30	44
Sinop	16	26	15	18	17	30	22	23	45	63	67	84
Tangará da Serra	-	-	5	5	6	15	23	25	33	49	63	70
TOTAL	117	152	126	123	150	213	191	244	406	585	635	704

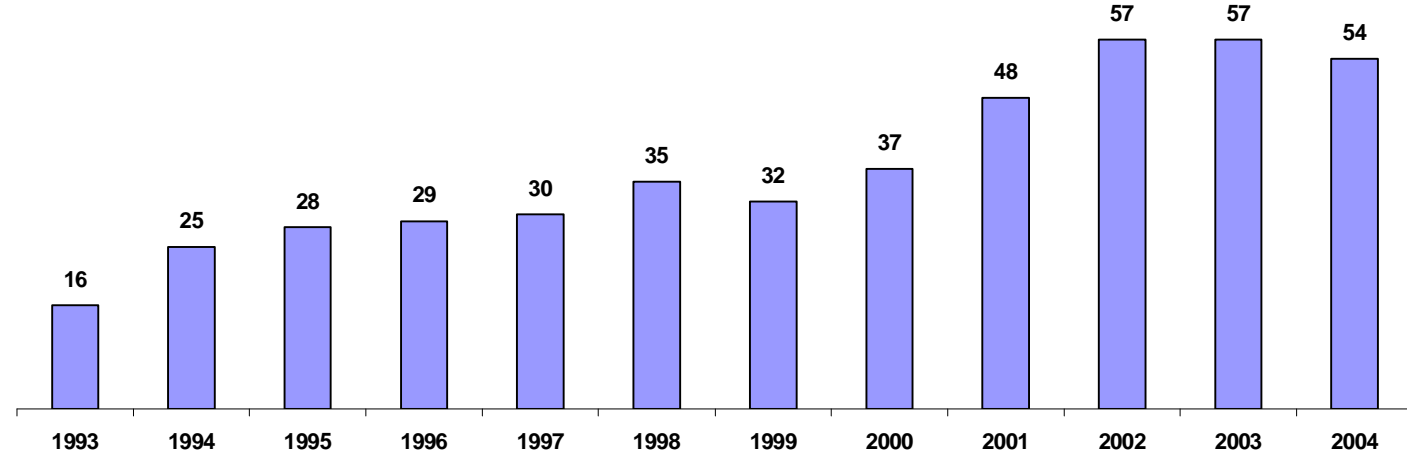
TOTAL DE SERVIDORES NO PERÍODO DE 1993 A 2004



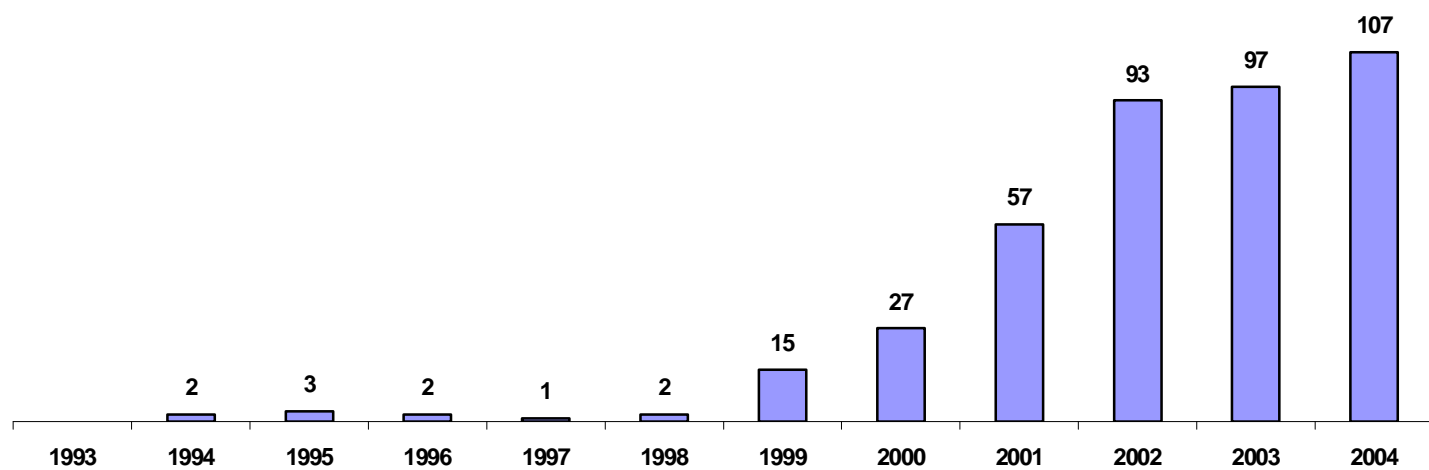
TOTAL DE SERVIDORES - CAMPUS DE ALTA FLORESTA NO PERÍODO DE 1993 A 2004



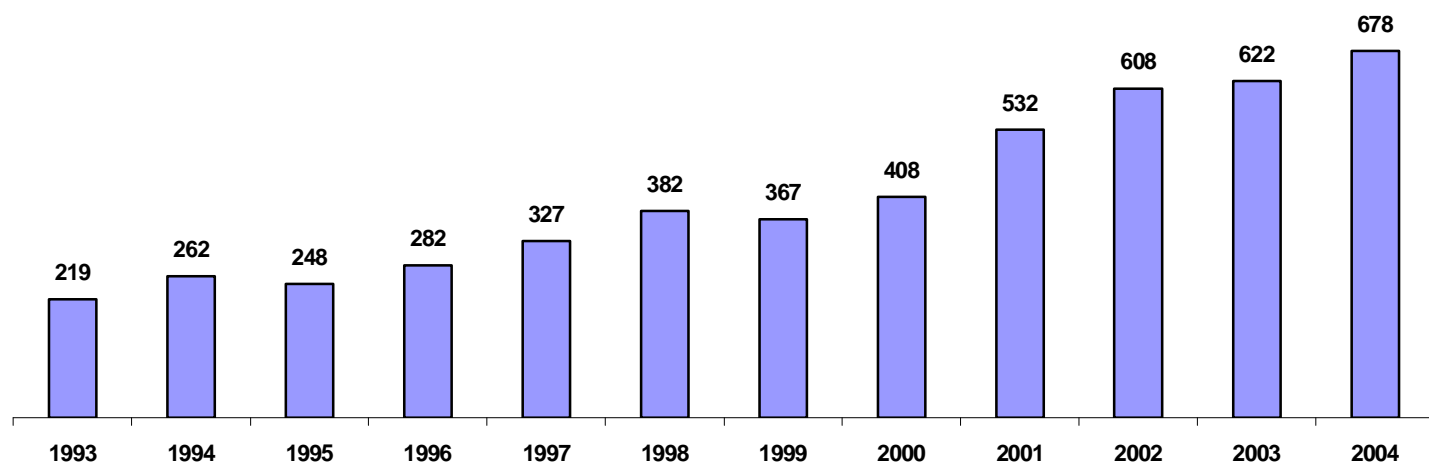
TOTAL DE SERVIDORES - CAMPUS DE ALTO ARAGUAIA NO PERÍODO DE 1993 A 2004



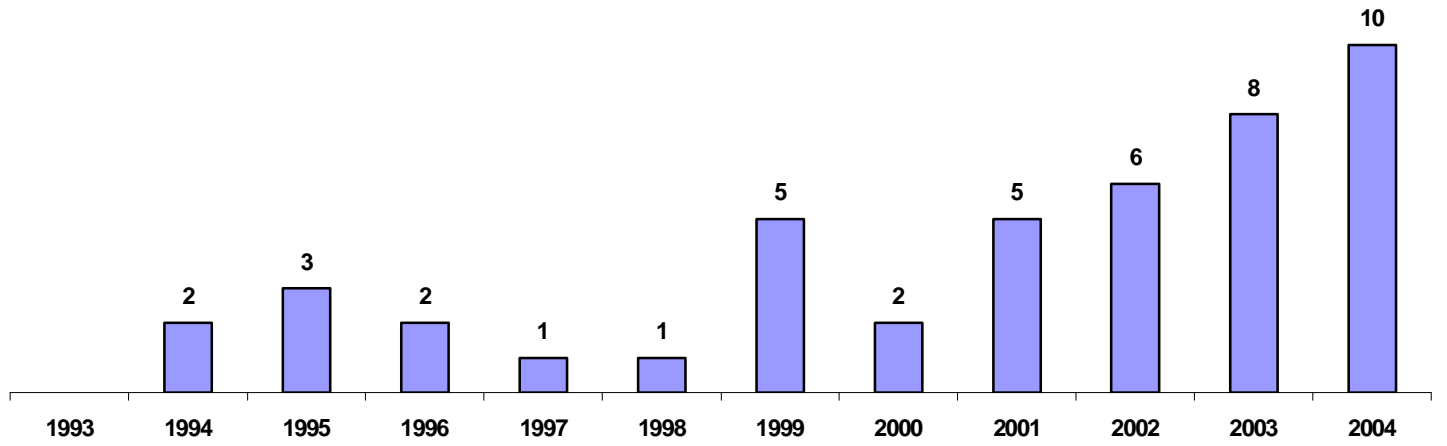
TOTAL DE SERVIDORES - CAMPUS DE BARRA DO BUGRES NO PERÍODO DE 1993 A 2004



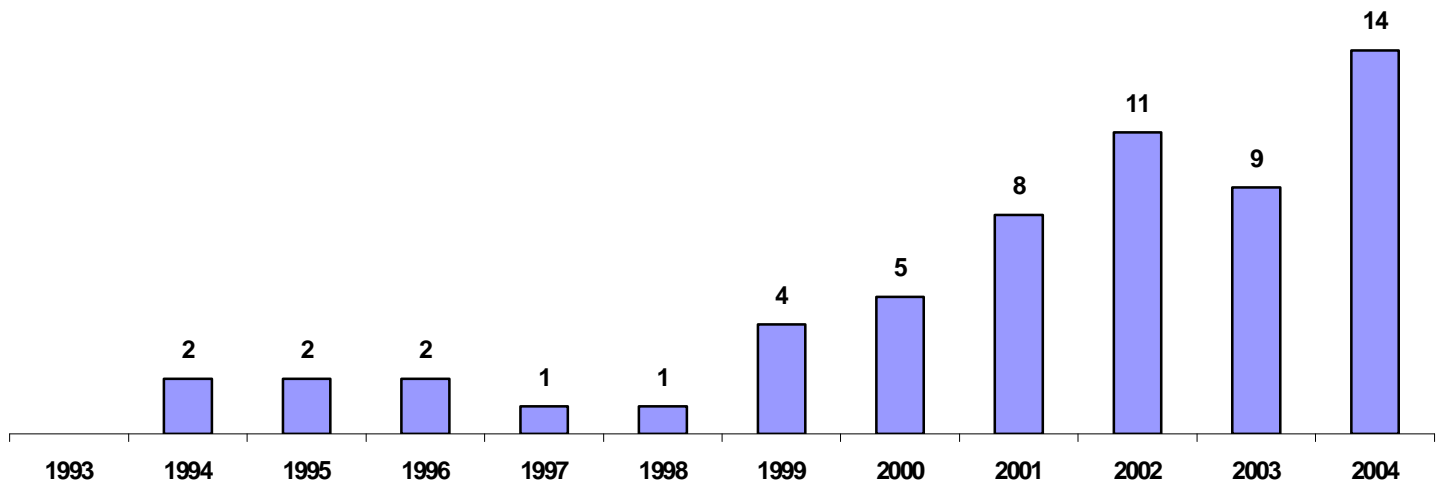
TOTAL DE SERVIDORES - CAMPUS DE CÁCERES NO PERÍODO DE 1993 A 2004



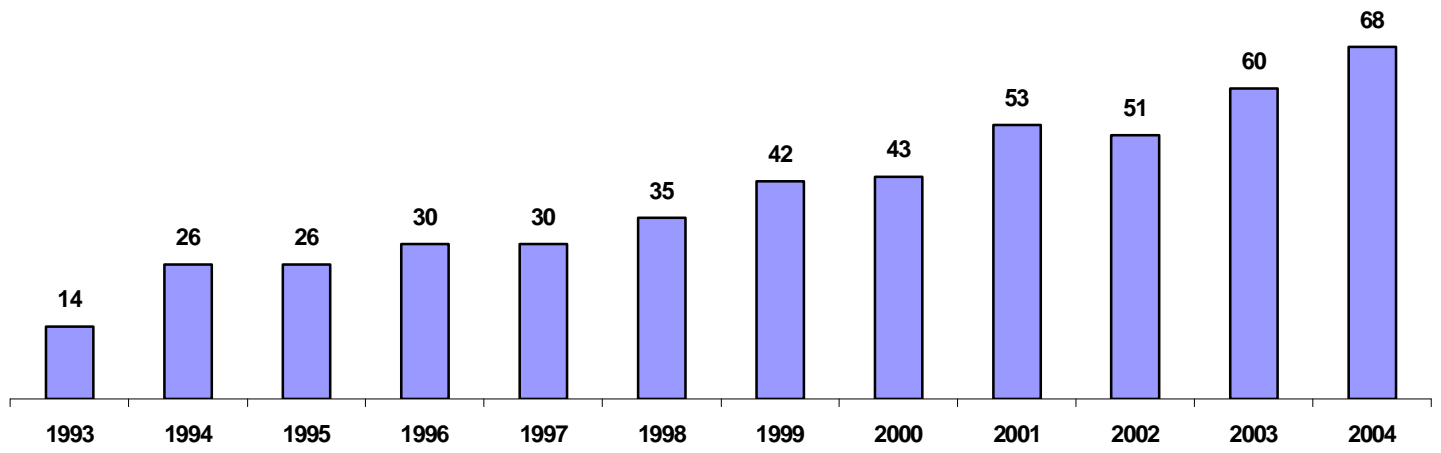
TOTAL DE SERVIDORES - CAMPUS DE COLÍDER NO PERÍODO DE 1993 A 2004



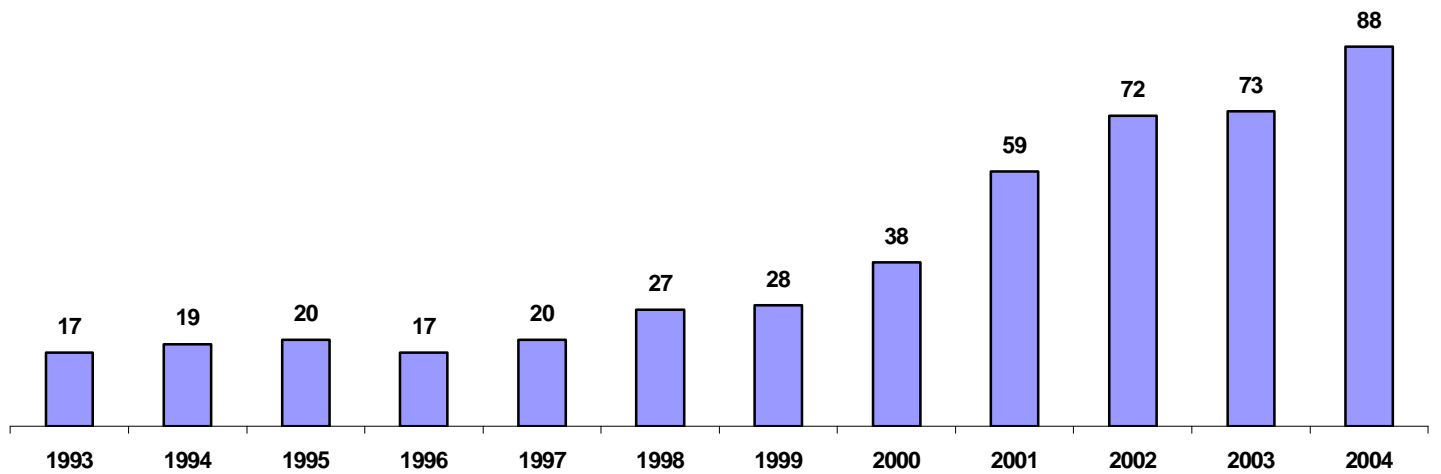
TOTAL DE SERVIDORES - CAMPUS DE LUCIARA NO PERÍODO DE 1993 A 2004



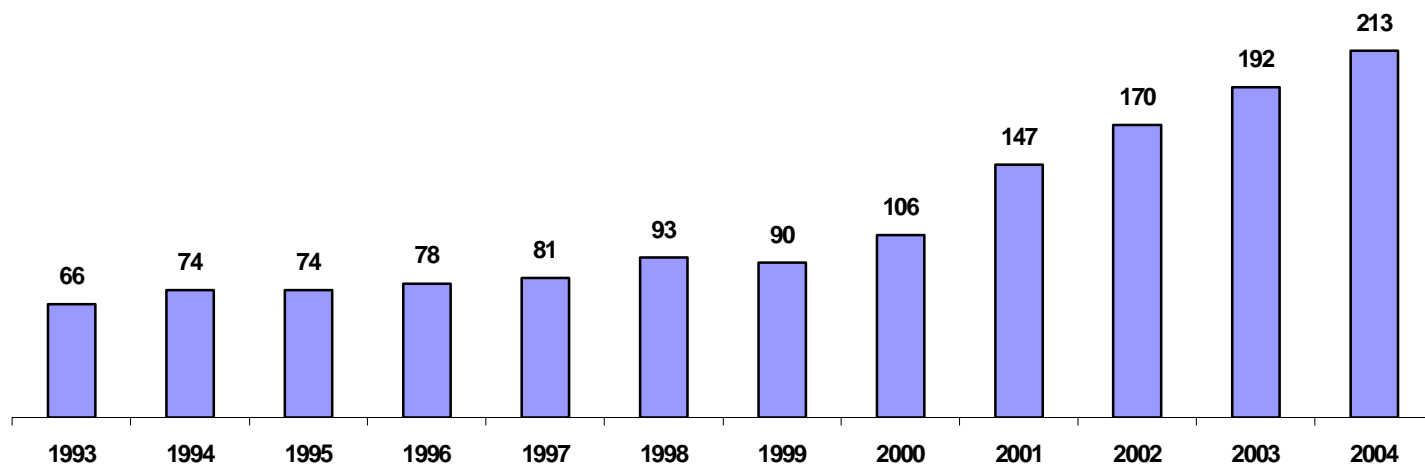
TOTAL DE SERVIDORES - CAMPUS DE NOVA XAVANTINA NO PERÍODO DE 1993 A 2004



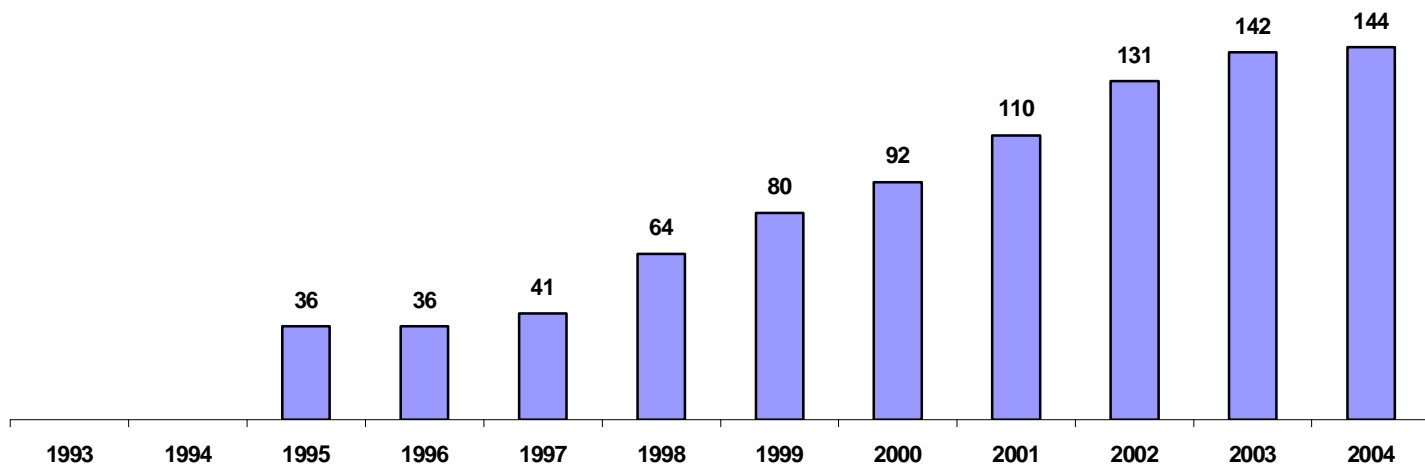
TOTAL DE SERVIDORES - CAMPUS DE PONTES E LACERDA NO PERÍODO DE 1993 A 2004



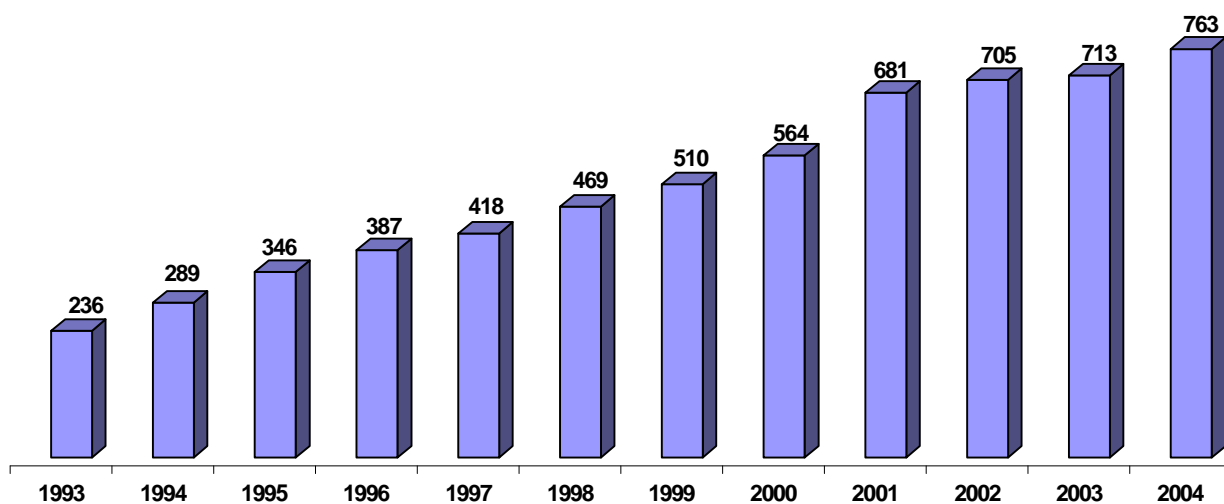
TOTAL DE SERVIDORES - CAMPUS DE SINOP NO PERÍODO DE 1993 A 2004



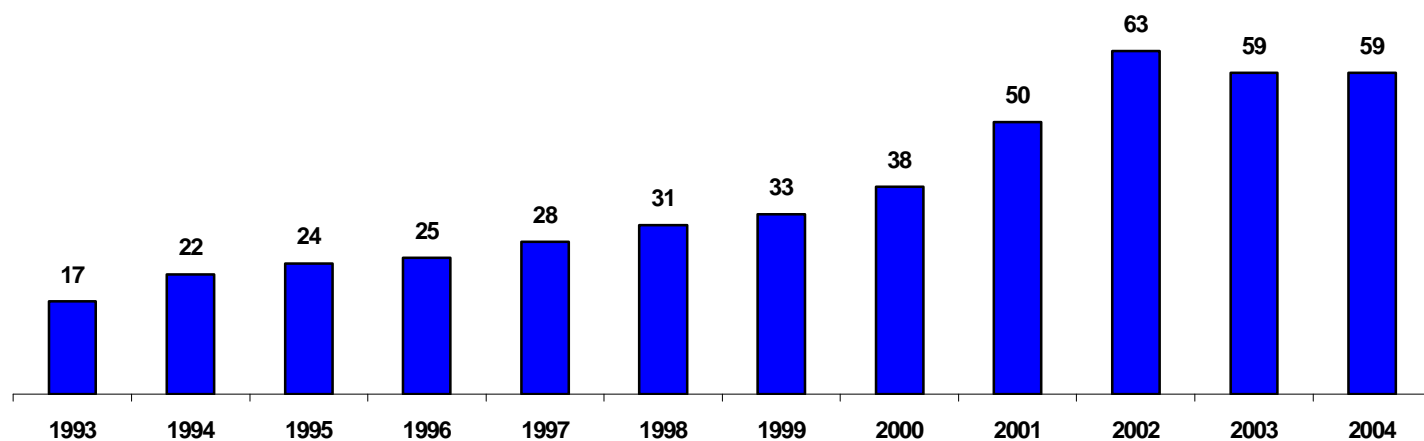
TOTAL DE SERVIDORES - CAMPUS DE TANGARÁ DA SERRA NO PERÍODO DE 1993 A 2004



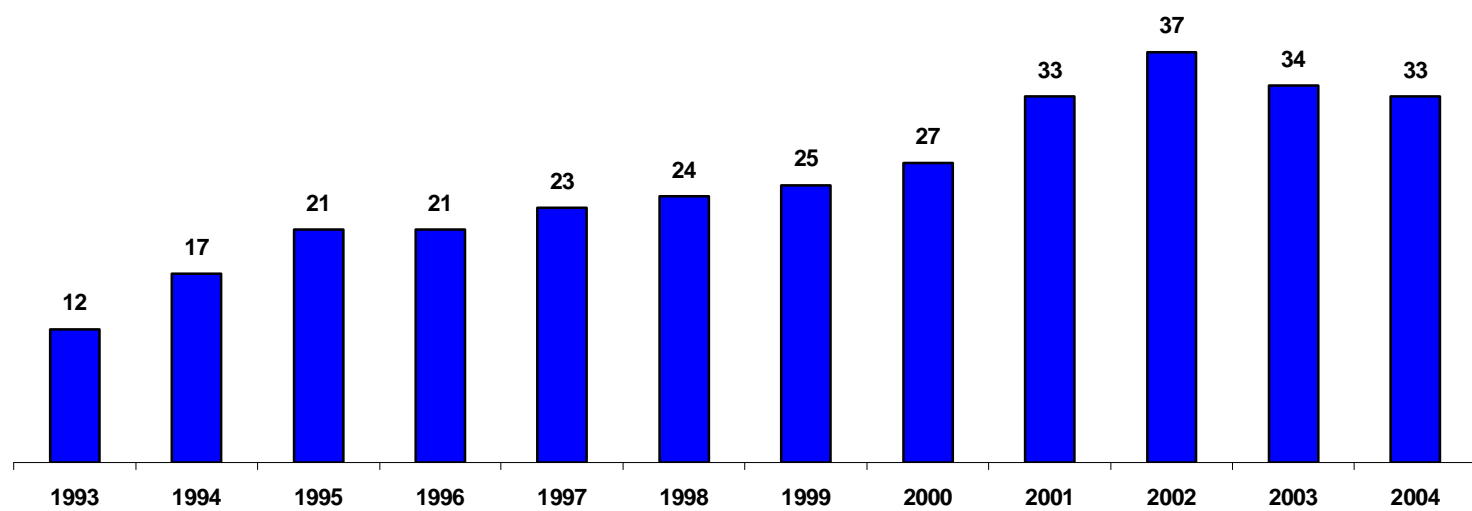
DOCENTES NO PERÍODO DE 1993 A 2004



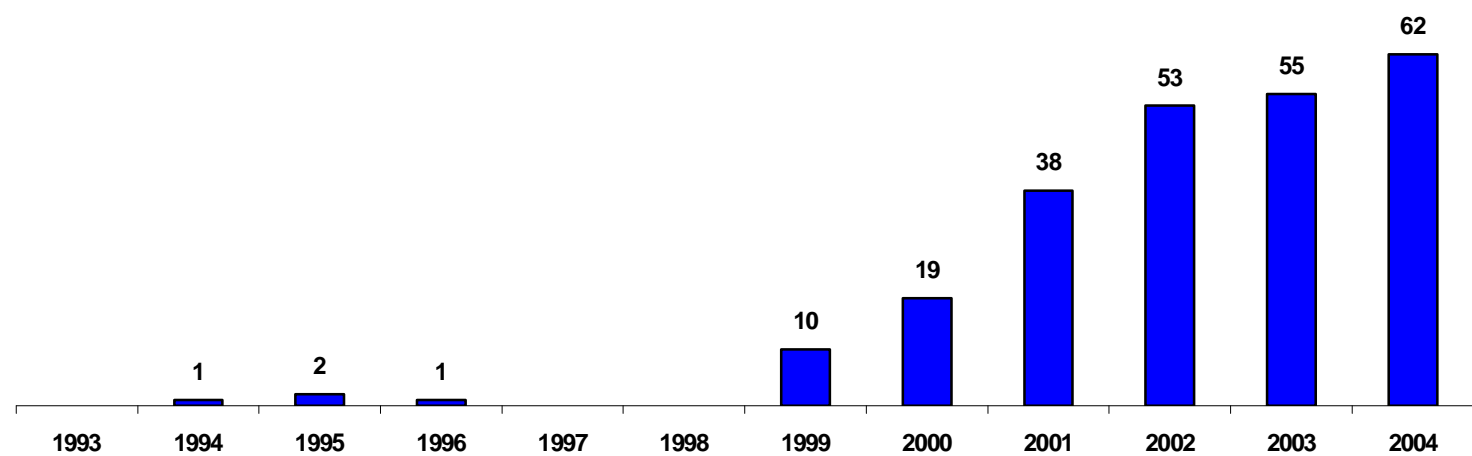
TOTAL DE DOCENTES - CAMPUS DE ALTA FLORESTA NO PERÍODO DE 1993 A 2004



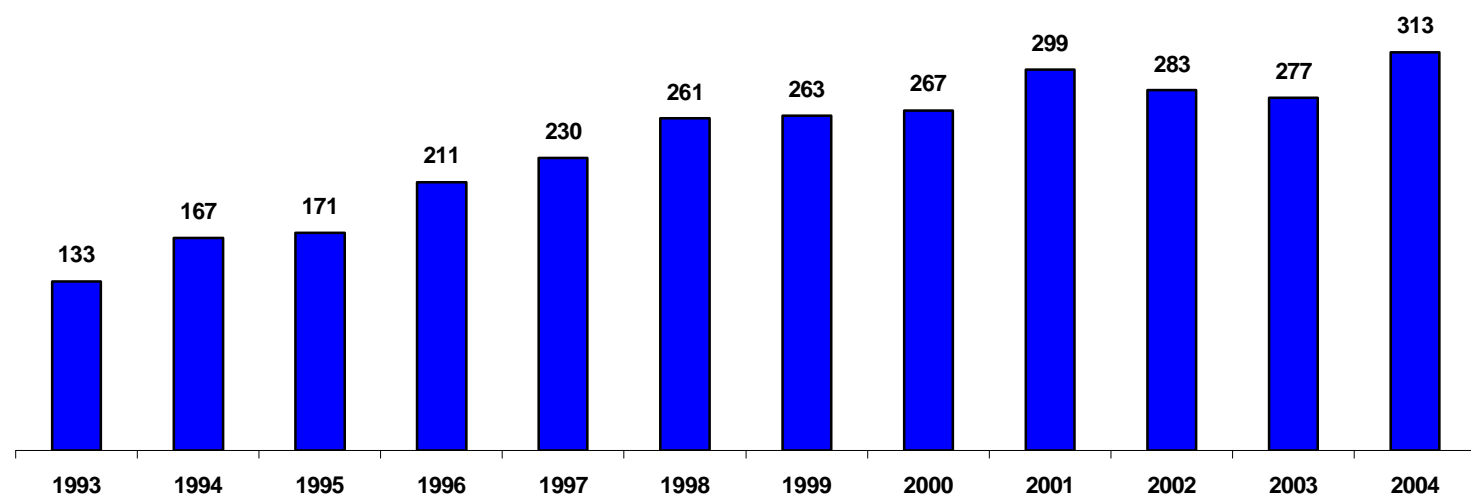
TOTAL DE DOCENTES - CAMPUS DE ALTO ARAGUAIA NO PERÍODO DE 1993 A 2004



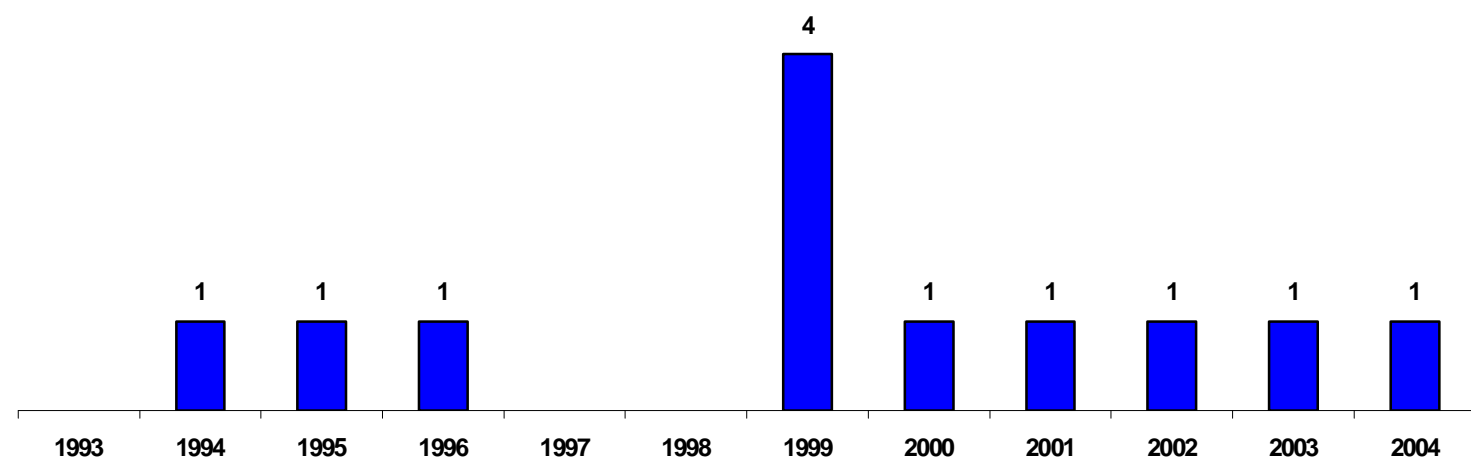
TOTAL DE DOCENTES - CAMPUS DE BARRA DO BUGRES NO PERÍODO DE 1993 A 2004



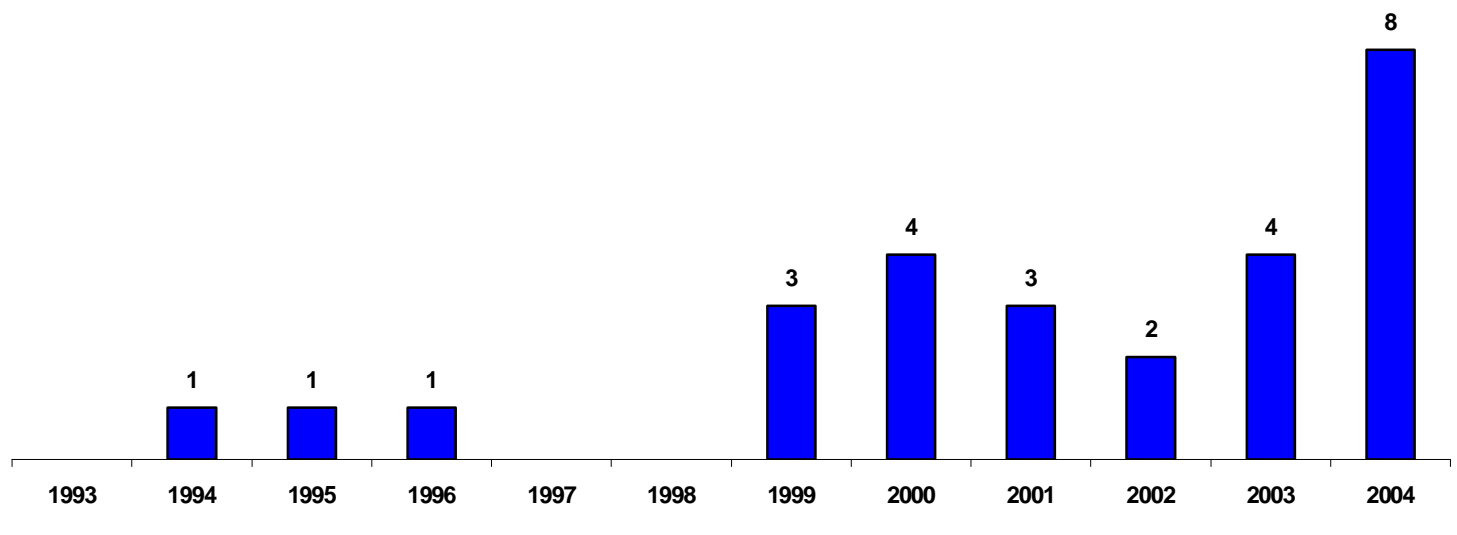
TOTAL DE DOCENTES - CAMPUS DE CÁCERES NO PERÍODO DE 1993 A 2004



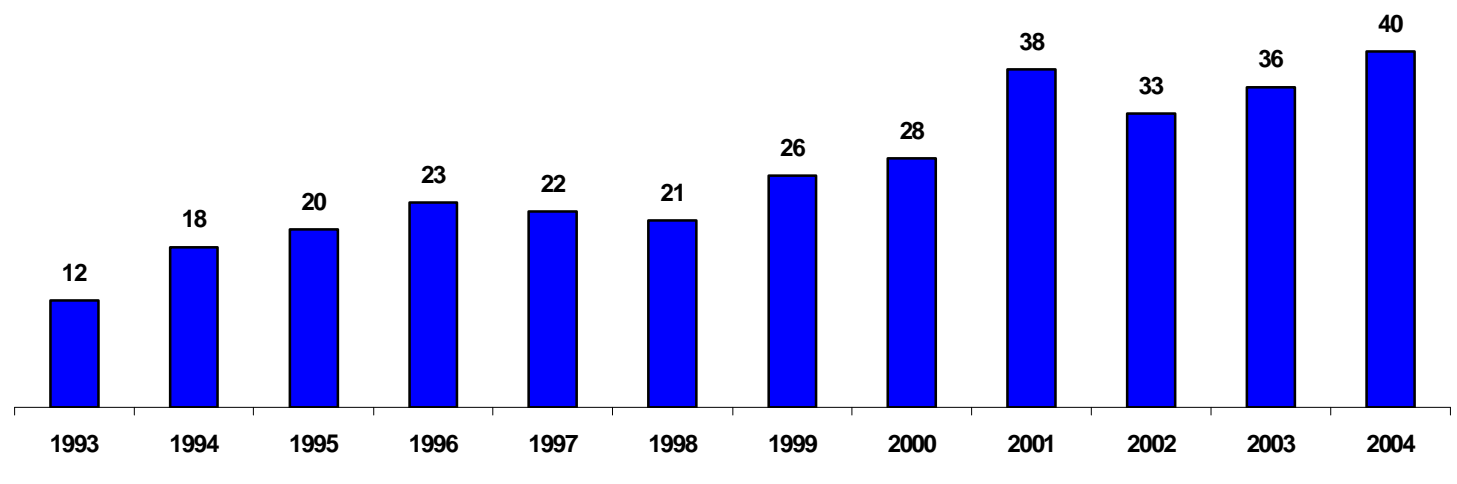
TOTAL DE DOCENTES - CAMPUS DE COLÍDER NO PERÍODO DE 1993 A 2004



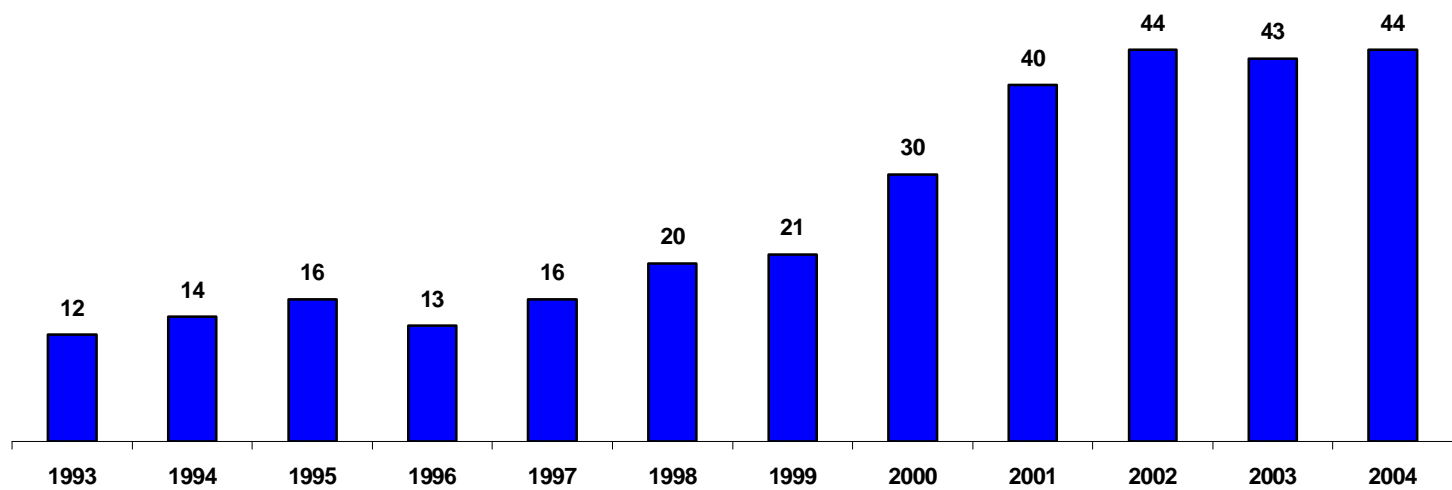
TOTAL DE DOCENTES - CAMPUS DE LUCIARA NO PERÍODO DE 1993 A 2004



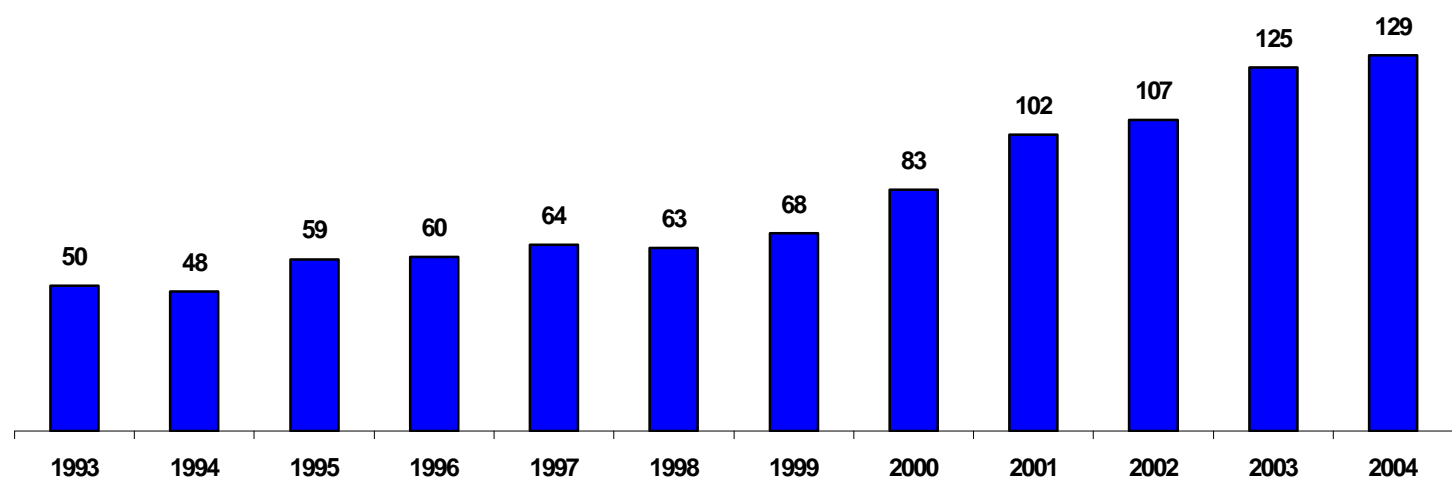
TOTAL DE DOCENTES - CAMPUS DE NOVA XAVANTINA NO PERÍODO DE 1993 A 2004



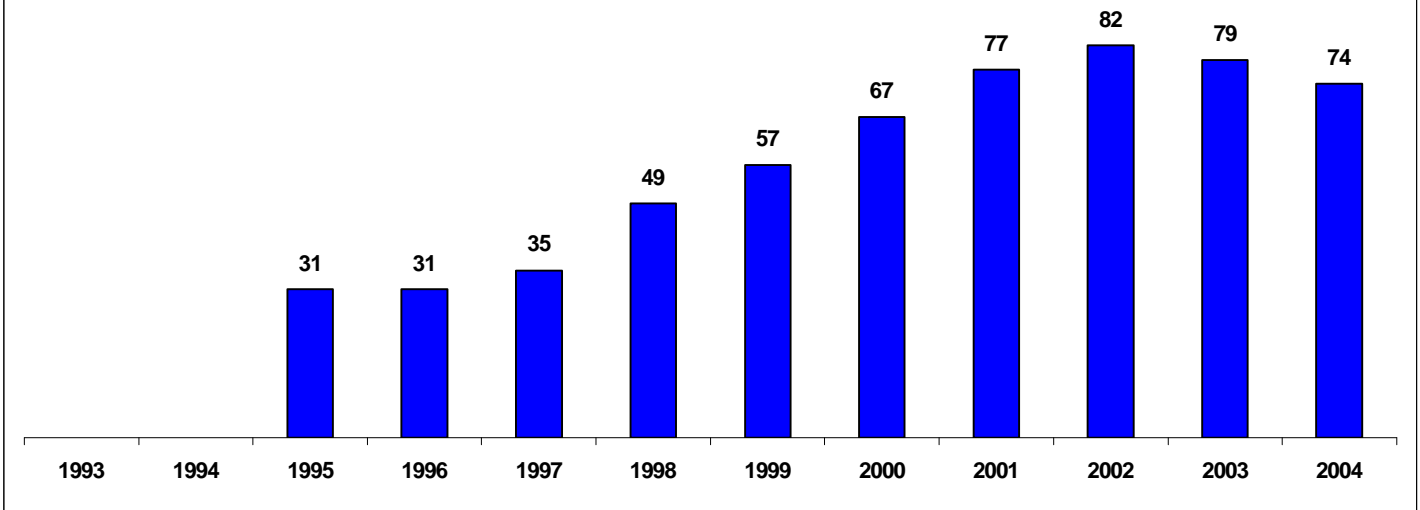
TOTAL DE DOCENTES - CAMPUS DE PONTES E LACERDA NO PERÍODO DE 1993 A 2004



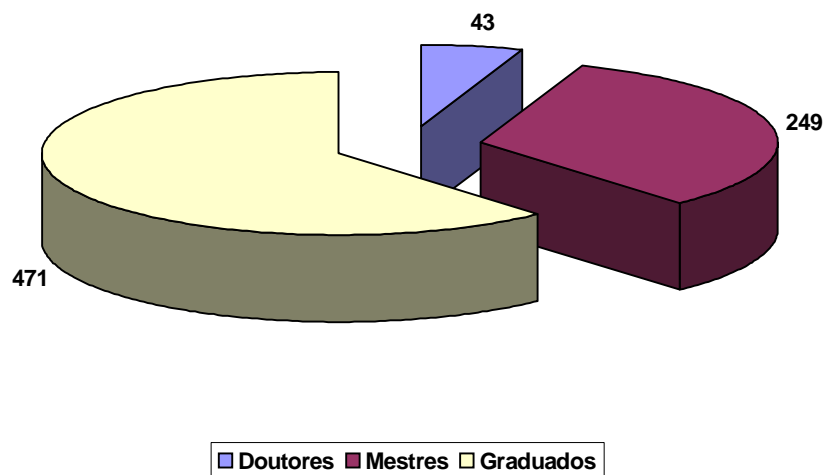
TOTAL DE DOCENTES - CAMPUS DE SINOP NO PERÍODO DE 1993 A 2004



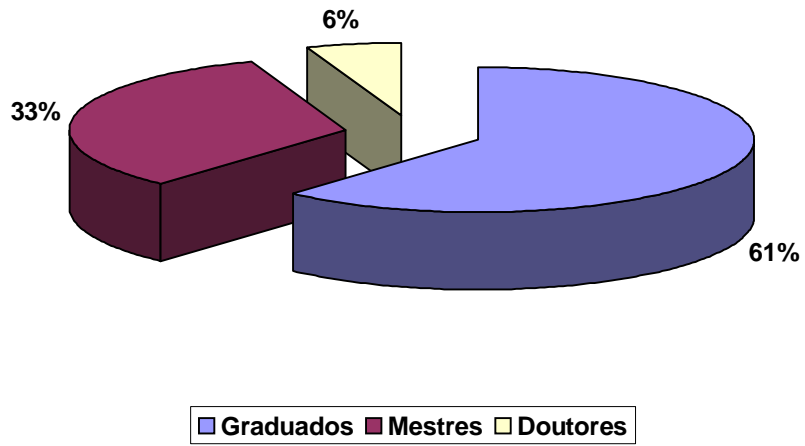
TOTAL DE DOCENTES - CAMPUS DE TANGARÁ DA SERRA NO PERÍODO DE 1993 A 2004



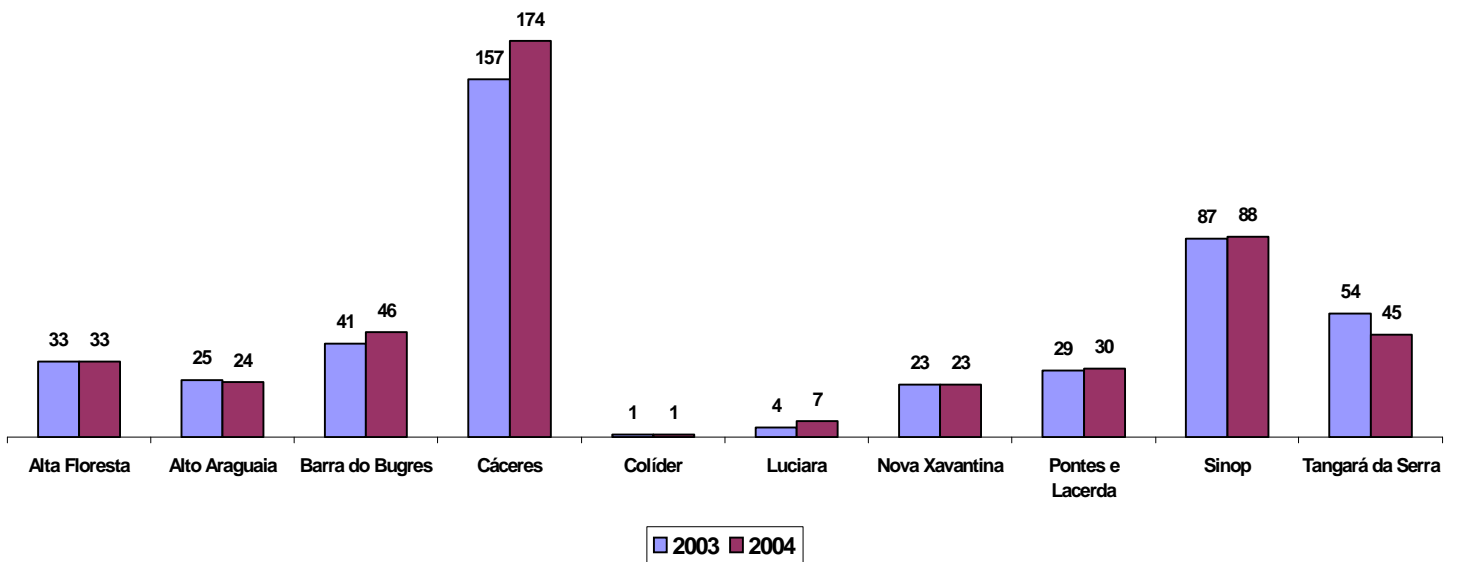
DOCENTES POR TITULAÇÃO EM 2004



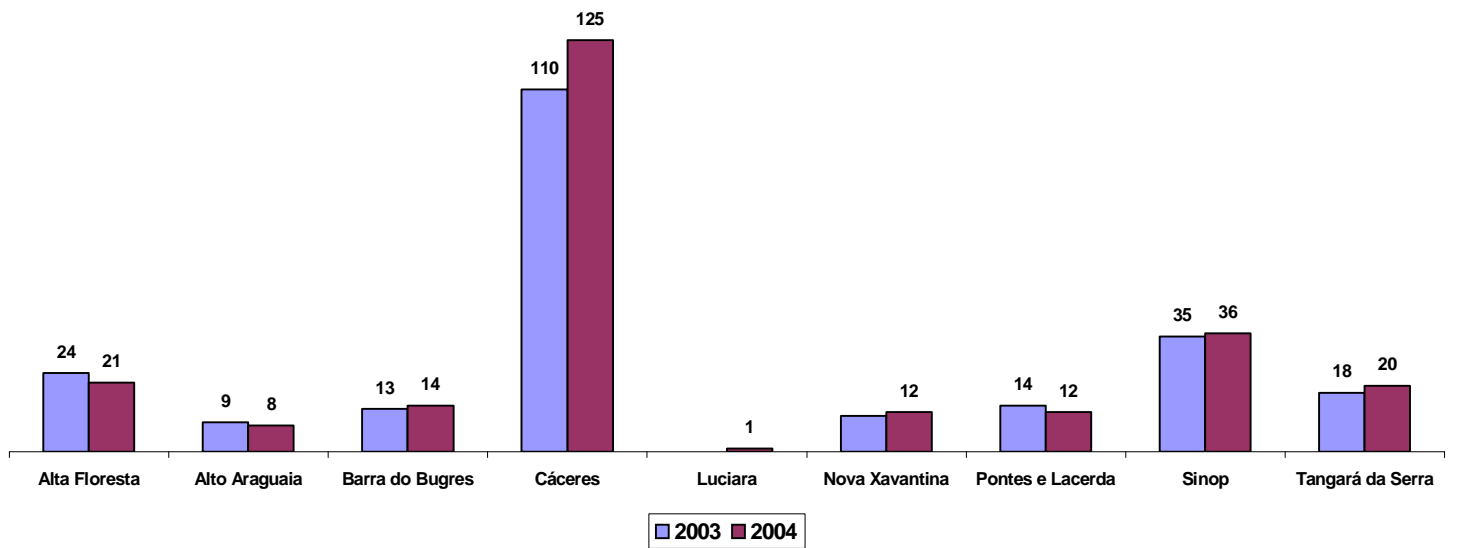
PERCENTUAL DE DOCENTES POR TITULAÇÃO 2004



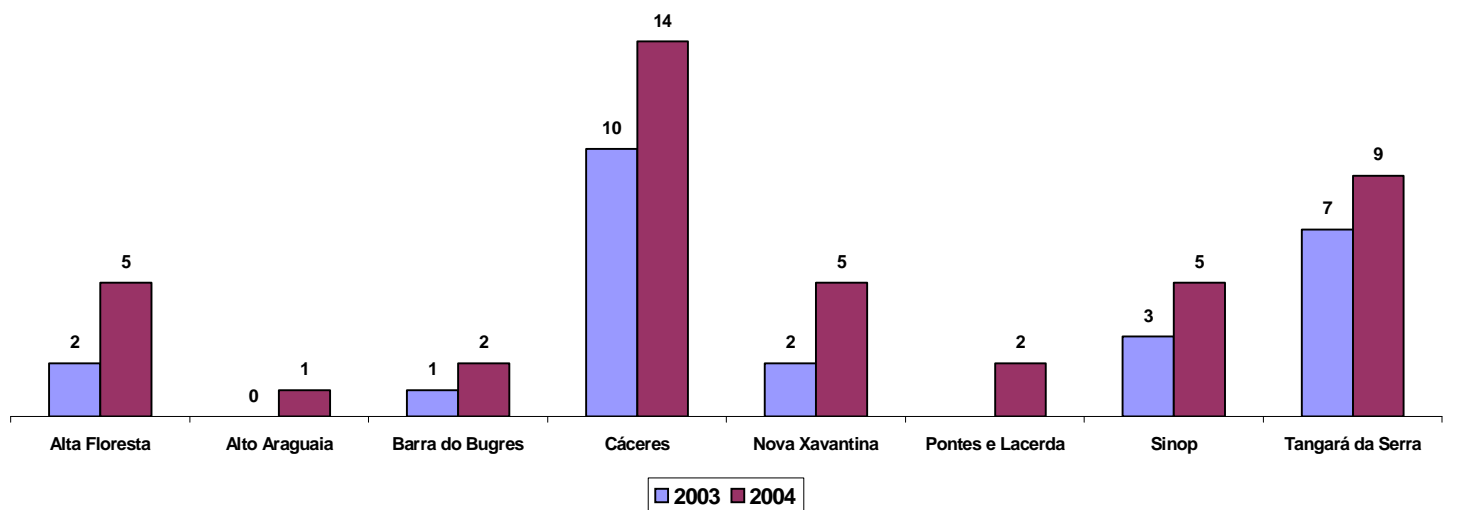
DOCENTES GRADUADOS POR CAMPUS UNIVERSITÁRIO NO PERÍODO DE 2003 A 2004



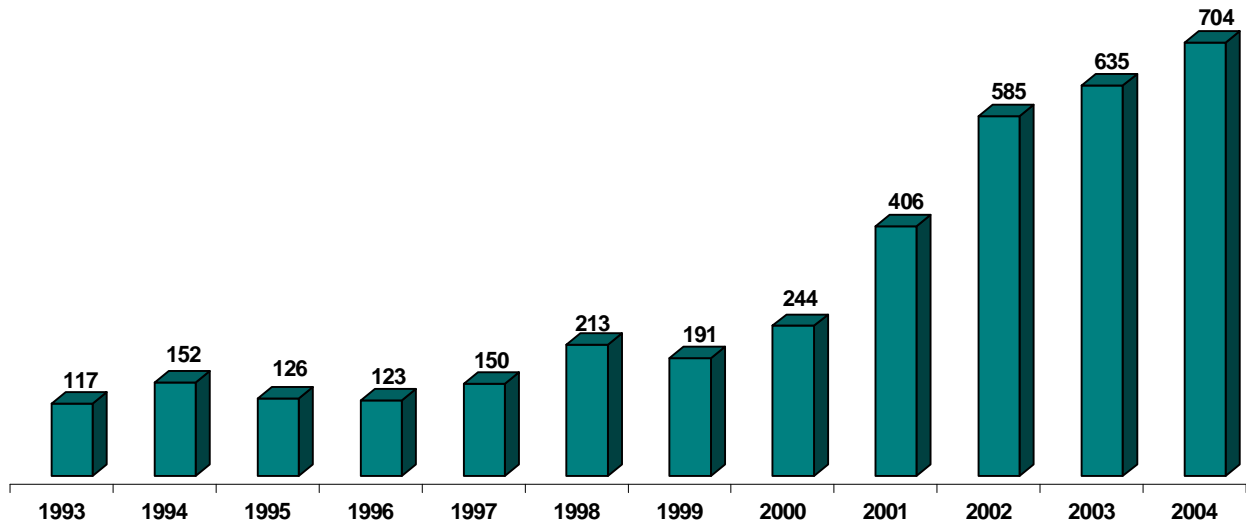
DOCENTES MESTRES POR CAMPUS UNIVERSITÁRIO NO PERÍODO DE 2003 A 2004



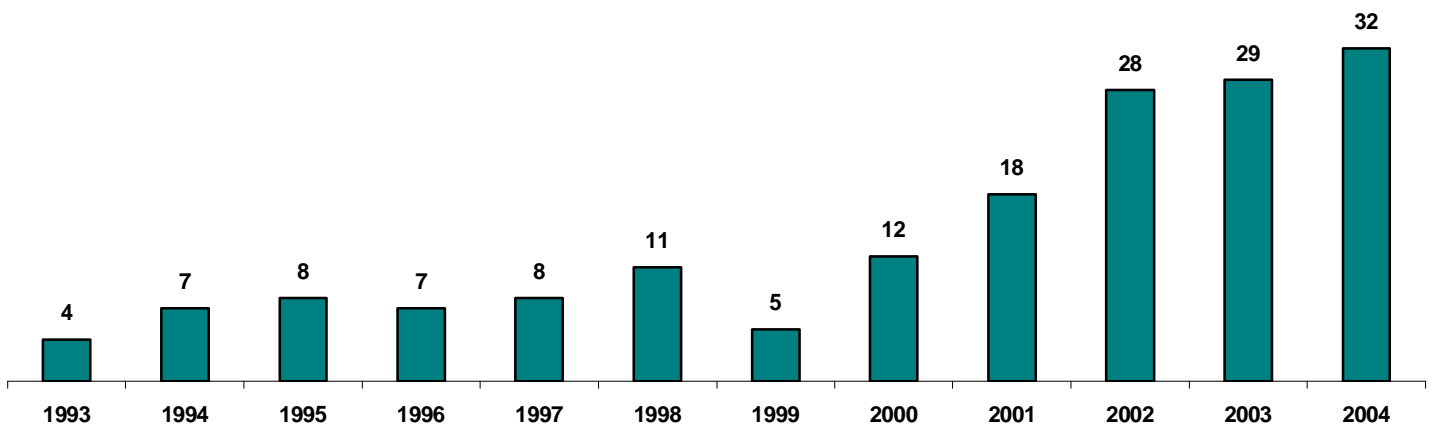
DOCENTES DOUTORES POR CAMPUS UNIVERSITÁRIO NO PERÍODO DE 2003 A 2004



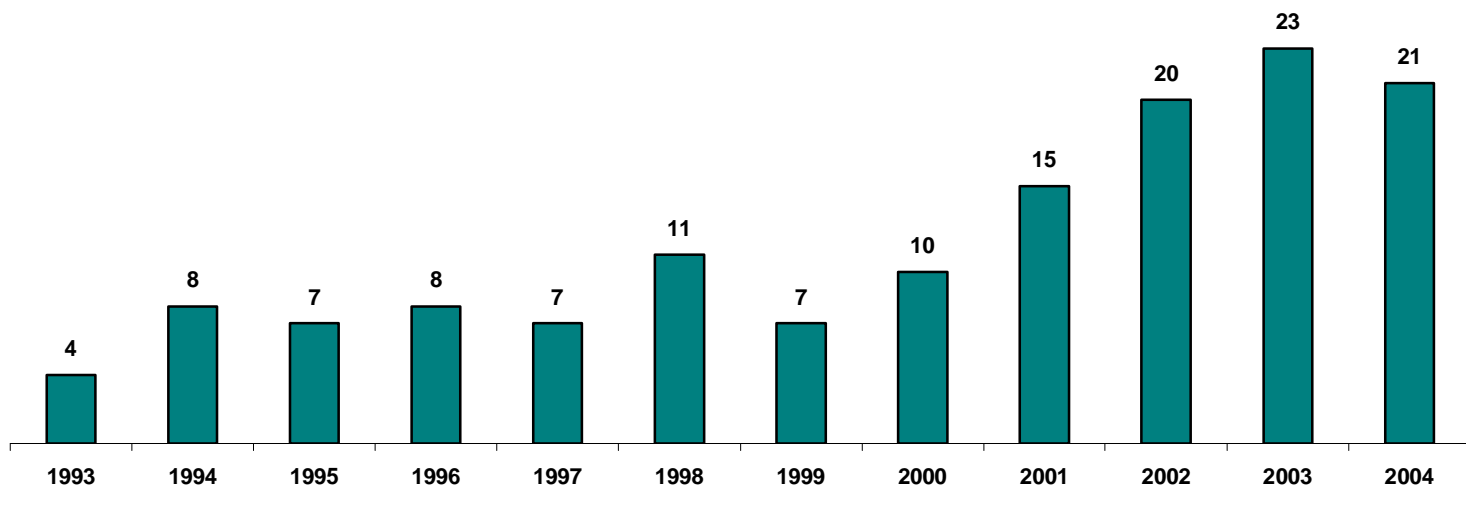
TÉCNICOS ADMINISTRATIVOS NO PERÍODO DE 1993 A 2004



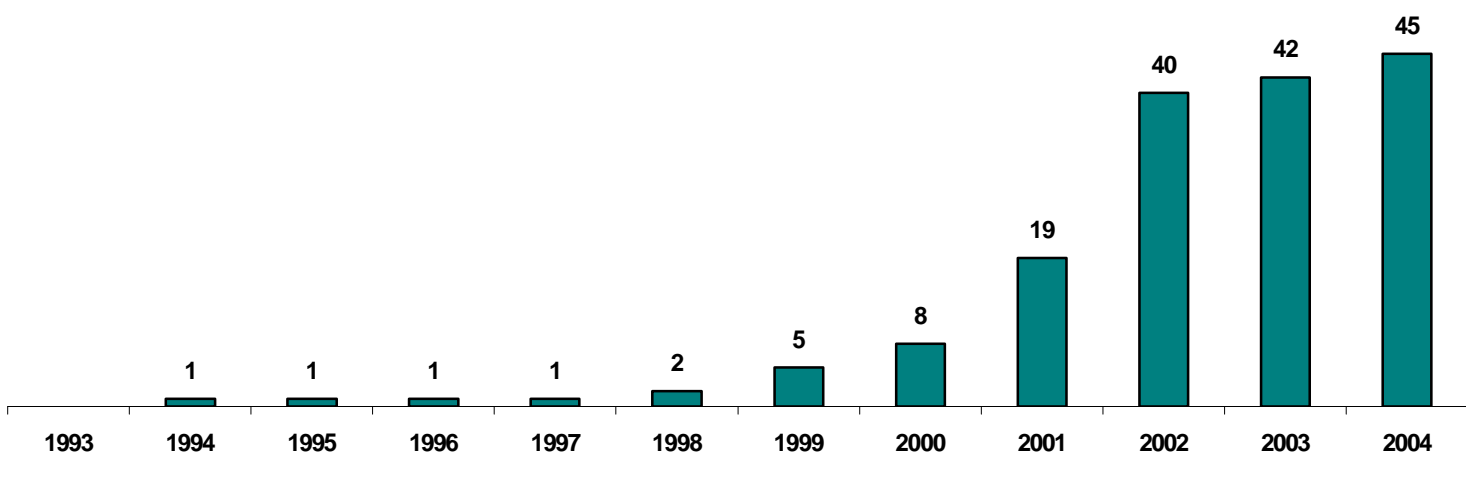
TOTAL DE TÉCNICOS ADMINISTRATIVOS - CAMPUS DE ALTA FLORESTA NO PERÍODO DE 1993 A 2004



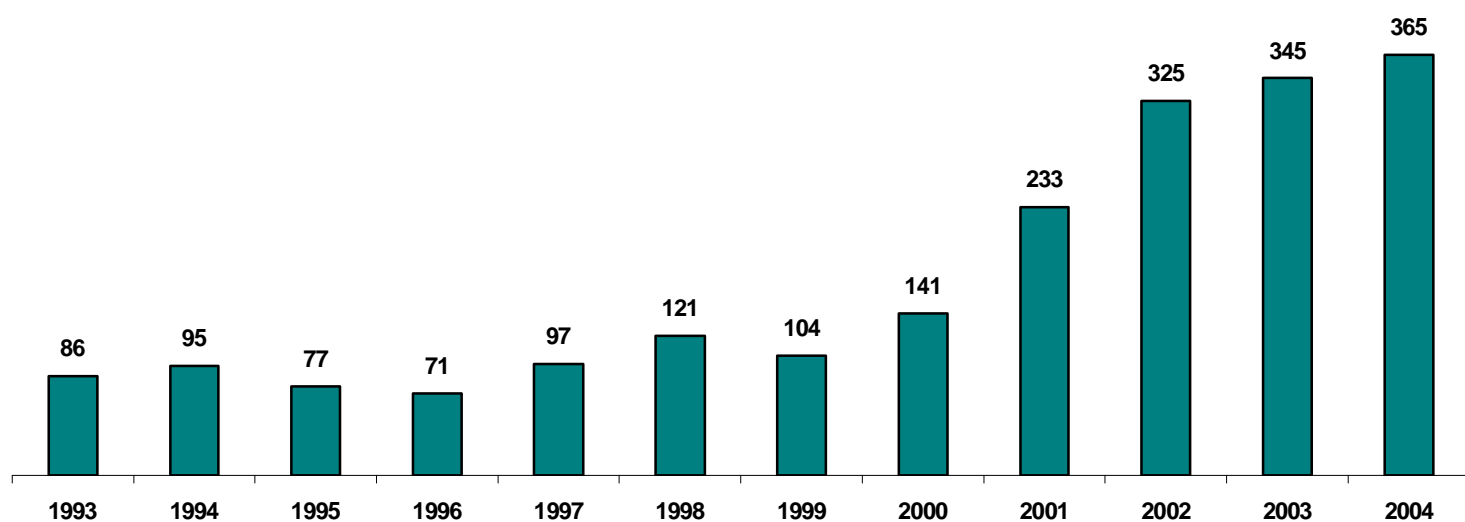
TOTAL DE TÉCNICOS ADMINISTRATIVOS - CAMPUS DE ALTO ARAGUAIA NO PERÍODO DE 1993 A 2004



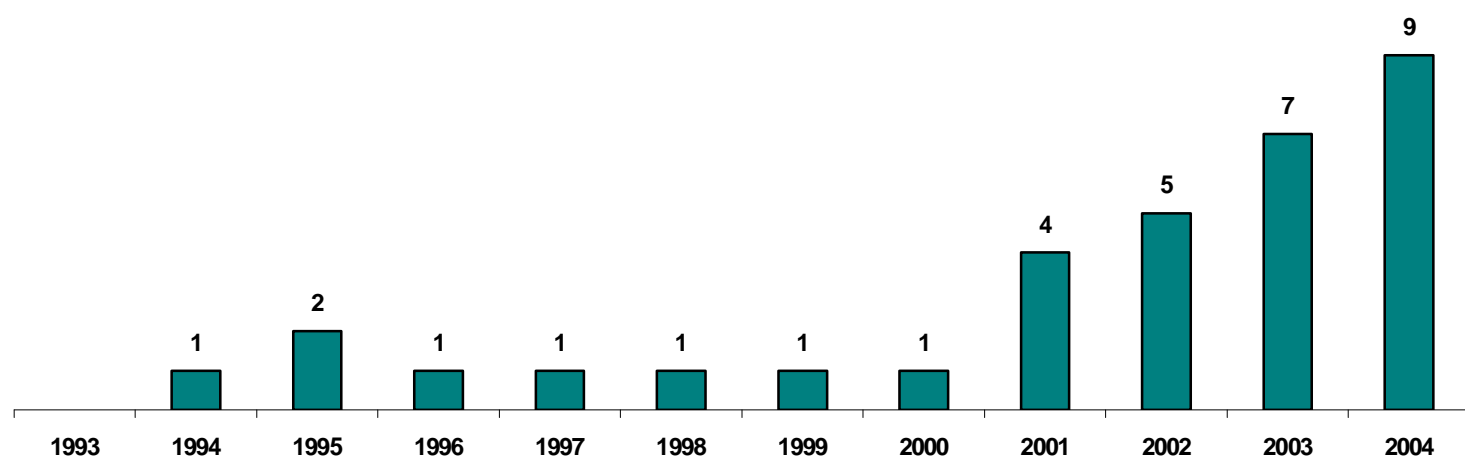
TOTAL DE TÉCNICOS ADMINISTRATIVOS - CAMPUS DE BARRA DO BUGRES NO PERÍODO DE 1993 A 2004



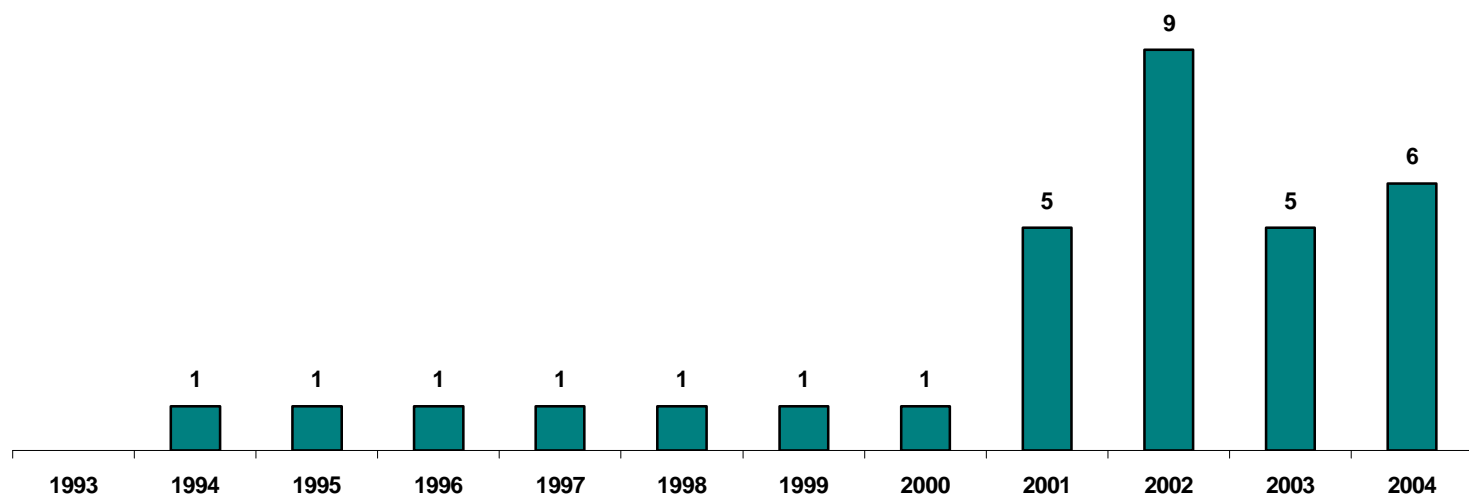
TOTAL DE TÉCNICOS ADMINISTRATIVOS - CAMPUS DE CÁCERES NO PERÍODO DE 1993 A 2004



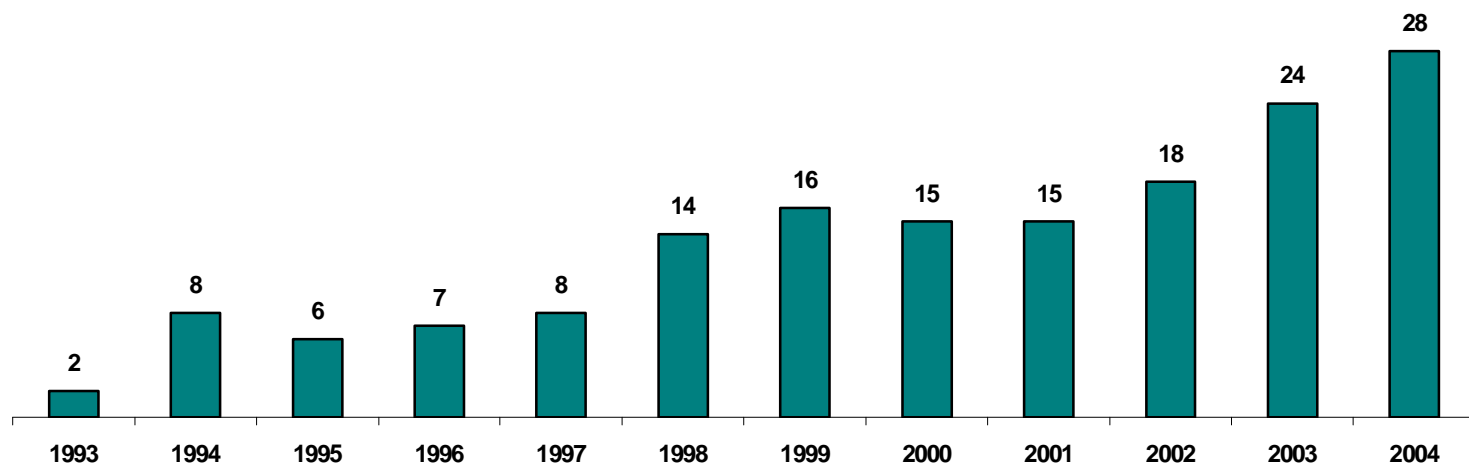
TOTAL DE TÉCNICOS ADMINISTRATIVOS - CAMPUS DE COLÍDER NO PERÍODO DE 1993 A 2004



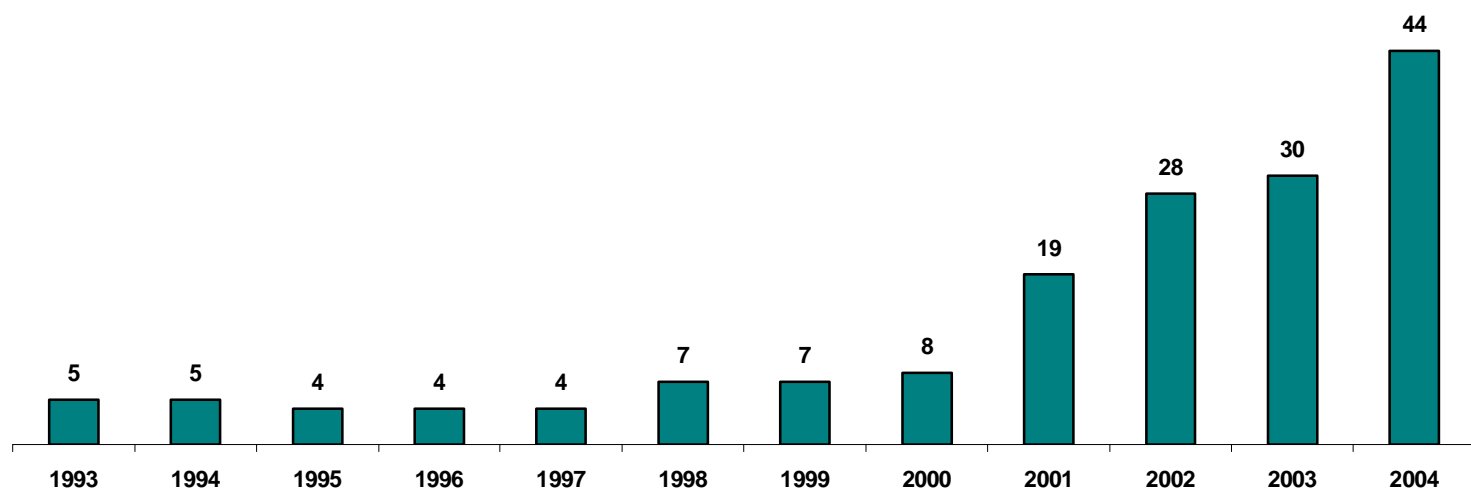
TOTAL DE TÉCNICOS ADMINISTRATIVOS - CAMPUS DE LUCIARA NO PERÍODO DE 1993 A 2004



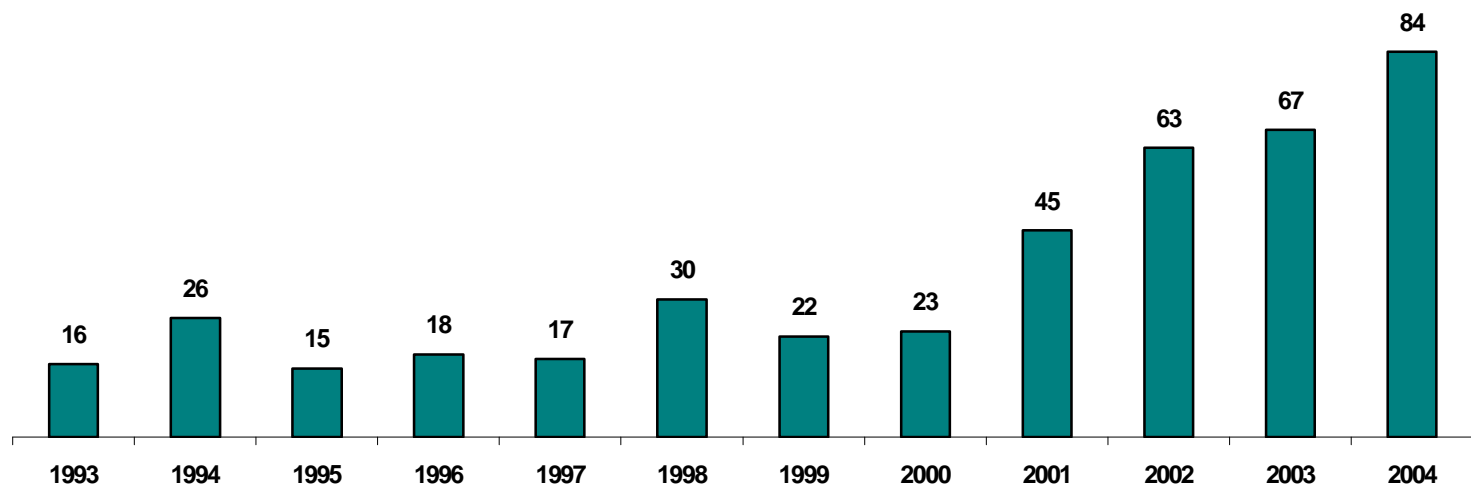
TOTAL DE TÉCNICOS ADMINISTRATIVOS - CAMPUS DE NOVA XAVANTINA NO PERÍODO DE 1993 A 2004



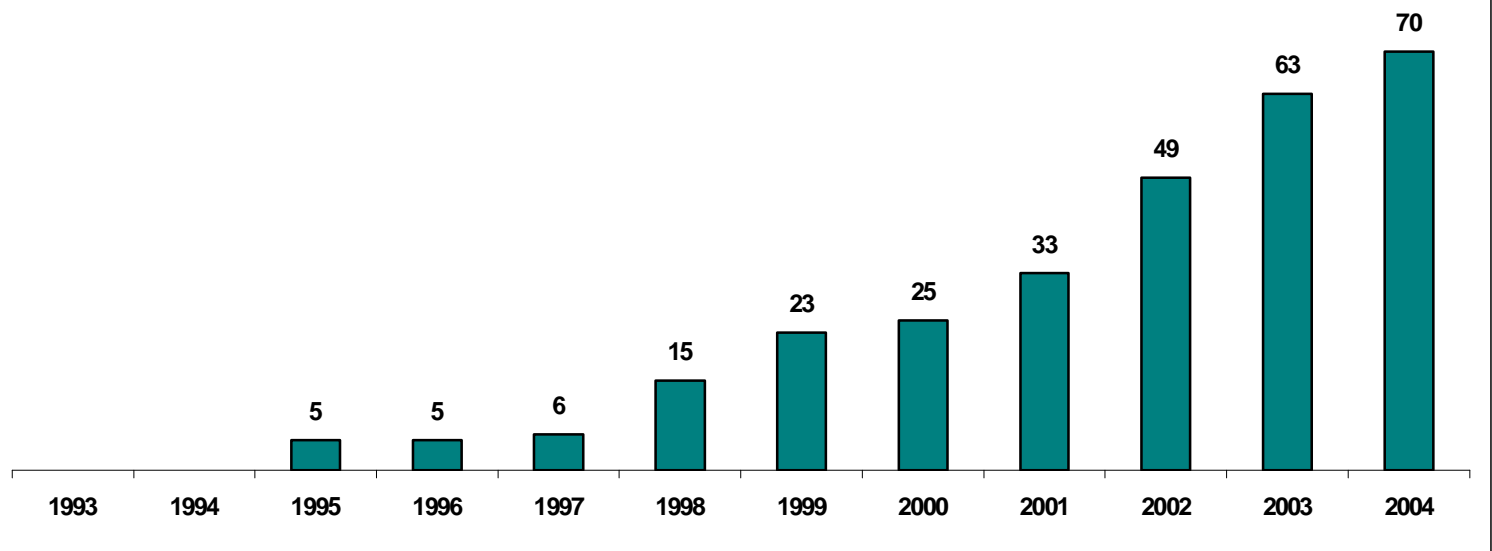
TOTAL DE TÉCNICOS ADMINISTRATIVOS - CAMPUS DE PONTES E LACERDA NO PERÍODO DE 1993 A 2004



TOTAL DE TÉCNICOS ADMINISTRATIVOS - CAMPUS DE ALTO SINOP NO PERÍODO DE 1993 A 2004



TOTAL DE TÉCNICOS ADMINISTRATIVOS - CAMPUS DE TANGARÁ DA SERRA NO PERÍODO DE 1993 A 2004



Anexos

ÁREA CONSTRUÍDA POR CAMPUS UNIVERSTÁRIO

Ano de Fundação	1978
Campi	11
Área Física Total	6.760.066 m ²
Área Construída	47.445 m ²
Cáceres - Sede Administrativa	3.311 m ²
Campus de Alta Floresta	1.500 m ²
Campus de Alto Araguaia	4.039 m ²
Campus de Barra do Bugres	3.402 m ²
Campus de Cáceres	6.302 m ²
Campus de Colíder	925 m ²
Campus de Juara	2.723 m ²
Campus de Luciara	2.184 m ²
Campus de Nova Xavantina	3.920 m ²
Campus de Pontes e Lacerda	8.634 m ²
Campus de Sinop	6.109 m ²
Campus de Tangará da Serra	4.397 m ²



ALTA FLORESTA



BARRA DO BUGRES



PONTES E LACERDA



SINOP



TANGARÁ DA SERRA



COLÍDER



NOVA XAVANTINA



JUARA



LUCIARA



ALTO ARAGUAIA



CÁCERES